



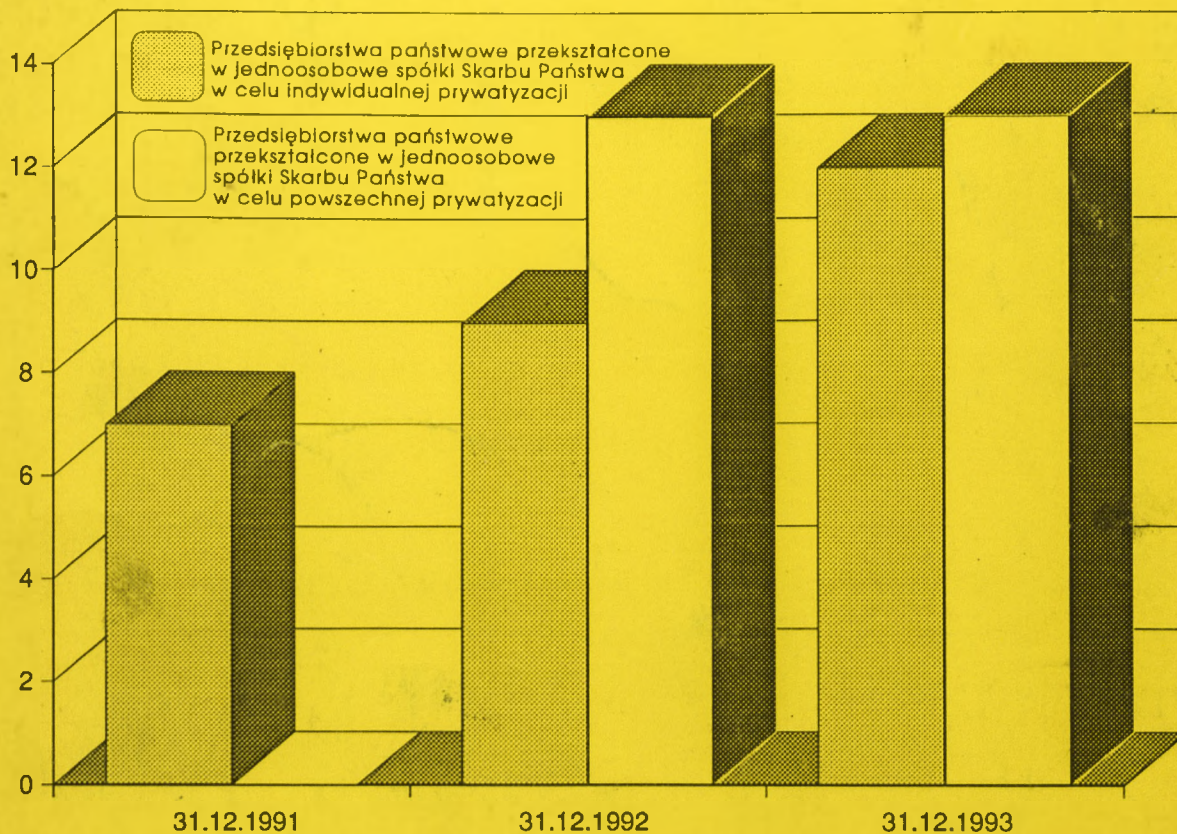
PRYWATYZACJA PRZEDSIĘBIORSTW PAŃSTWOWYCH W WOJEWÓDZTWIE WROCŁAWSKIM

Stan w dniu 31 XII 1993 r.



PRZEBIEG PRYWATYZACJI KAPITAŁOWEJ

w jednostkach



**PRYWATYZACJA
PRZEDSIĘBIORSTW PAŃSTWOWYCH
W WOJEWÓDZTWIE WROCŁAWSKIM**
Stan w dniu 31 XII 1993 r.



	Tabl.	Str.
WPROWADZENIE	x	3
Przedsiębiorstwa państwowe objęte procesem prywatyzacji	1	11
Przebieg procesu prywatyzacji przedsiębiorstw państwowych	2	11
Przedsiębiorstwa państwowe objęte prywatyzacją według działów gospodarki narodowej	3	13
Udział przedsiębiorstw objętych prywatyzacją w okresie 1 VIII 1990 r. - 31 XII 1993 r. w ogólnej liczbie przedsiębiorstw państwowych	4	14
Struktura przedsiębiorstw państwowych objętych prywatyzacją	5	14
Spółki Skarbu Państwa powstałe w wyniku prywatyzacji przedsiębiorstw według wartości kapitału akcyjnego lub zakładowego	6	15
Prywatyzacja przedsiębiorstw państwowych według działów gospodarki narodowej i gałęzi przemysłu	7	16
Przedsiębiorstwa państwowe zlikwidowane według sposobu rozdysponowania majątku	8	18
Rozdysponowanie majątku przedsiębiorstw państwowych w okresie 1 VIII 1990 - 31 XII 1993 r.	9	18
Rozliczenia budżetowe z tytułu sprzedaży lub oddania do odpłatnego korzystania mienia zlikwidowanych przedsiębiorstw państwowych do końca 1993 r.	10	19
Przychody i koszty w podmiotach gospodarczych objętych procesem prywatyzacji	11	19
Wyniki finansowe oraz obciążenia wyniku podmiotów gospodarczych objętych procesem prywatyzacji ..	12	20
Relacje ekonomiczne w podmiotach gospodarczych objętych procesem prywatyzacji	13	20
Majątek obrotowy i zobowiązania w podmiotach gospodarczych objętych procesem prywatyzacji	14	21
Pracujący w podmiotach gospodarczych objętych procesem prywatyzacji	15	21
Prywatyzacja przedsiębiorstw państwowych według w o j e w ó d z t w	16	22
WYKAZY:		
Spółki z udziałem Skarbu Państwa	x	24
Spółki pracownicze powstałe w celu przejęcia mienia zlikwidowanego przedsiębiorstwa	x	25
Przedsiębiorstwa przekształcone w spółki Skarbu Państwa	x	26
Przedsiębiorstwa państwowe znajdujące się w likwidacji	x	27
Przedsiębiorstwa państwowe zlikwidowane	x	28
Przedsiębiorstwa gospodarki rolnej zlikwidowane i przejęte przez Agencję Własności Rolnej Skarbu Państwa	x	29

WPROWADZENIE

Prezentowane w niniejszej publikacji informacje charakteryzują proces przekształceń własnościowych przedsiębiorstw państwowych w naszym województwie jaki miał miejsce w okresie 1 VIII 1990 r. - 31 XII 1993 r.

Okres obserwacji wyznacza moment wejścia w życie ustawy z dnia 13 lipca 1990 r. o prywatyzacji przedsiębiorstw państwowych, tj. 1 sierpnia 1990 r.

Prywatyzacja przedsiębiorstw państwowych jako jeden z istotnych czynników transformacji gospodarczej opiera się na trzech zasadniczych aktach prawnych, które wyznaczają jej kierunek i definiują zasady postępowania, tj. na:

- ustawie z dnia 25 września 1981 r. o przedsiębiorstwach państwowych (Dz. U. z 1991 r Nr 18, poz. 80 i Nr 25, poz. 318),
- ustawie z dnia 13 lipca 1990 r. o prywatyzacji przedsiębiorstw państwowych (Dz.U. Nr 51, poz 298 i z 1991 r. Nr 60, poz. 253),
- ustawie z dnia 19 października 1991 r. o gospodarowaniu nieruchomościami rolnymi Skarbu Państwa oraz o zmianie niektórych ustaw (Dz.U. Nr 107, poz 464)

W oparciu o wymienione wyżej akty prawne stosuje się trzy zasadnicze procedury postępowania z przedsiębiorstwami państwowymi:

- 1) przekształcenie przedsiębiorstwa państwowego w jednoosobową spółkę Skarbu Państwa, następnie jej prywatyzację poprzez sprzedaż akcji lub udziałów. Ten rodzaj prywatyzacji nazwany został prywatyzacją kapitałową.
- 2) likwidację przedsiębiorstwa państwowego w celu sprzedaży jego majątku, wniesienia do spółki lub oddania w odpłatne użytkowanie. Jest to tzw. prywatyzacja przez likwidację.
- 3) likwidację państwowego przedsiębiorstwa gospodarki rolnej i włączenie jego majątku do Zasobu Własności Rolnej Skarbu Państwa celem restrukturyzacji i prywatyzacji, która odbywać się może poprzez sprzedaż, wniesienie do spółki lub oddanie w odpłatne użytkowanie.

Podstawa prawna prywatyzacji przedsiębiorstw państwowych uzależniona jest od wielkości przedsiębiorstwa, jego sytuacji finansowej i rynkowej oraz powiązania z działalnością rolniczą.

Przedsiębiorstwa duże - zarówno pod względem liczby zatrudnionych jak i posiadanego majątku - o działalności nierolniczej, prywatyzowane są drogą kapitałową.

Sprzedaż akcji lub udziałów spółek, w które je przekształcono jest jedyną możliwą formą prywatyzacji. Udział w niej biorą pracownicy przedsiębiorstw, menedżerowie, inwestorzy aktywni krajowi lub zagraniczni oraz pozostali obywatele kraju nabywający akcje spółek oferowane w publicznej sprzedaży.

Państwowe przedsiębiorstwa prowadzące działalność rolniczą prywatyzowane są na zasadach określonych w ustawie z dnia 19 października 1991 r. o gospodarowaniu nieruchomościami rolnymi Skarbu Państwa - poprzez włączenie ich majątku do Zasobu Własności Rolnej Skarbu Państwa.

Prywatyzacja nieruchomości rolnych tym się różni od prywatyzacji przedsiębiorstw nierolniczych, że jej dochody nie zasilają budżetu państwa.

Agencja Własności Rolnej Skarbu Państwa prowadzi samodzielną gospodarkę finansową, a zyski z prywatyzacji przeznaczają się na realizację jej zadań m.in. na tworzenie warunków racjonalnego wykorzystania posiadanego potencjału produkcyjnego.

Pozostałe przedsiębiorstwa państwowe, a więc małe lub średnie, prywatyzowane są poprzez likwidację.

Sposób likwidacji przedsiębiorstwa uzależniony jest przede wszystkim od jego pozycji na rynku i stanu finansowego, może to być więc likwidacja odbywająca się w trybie art. 19 ustawy o przedsiębiorstwach państwowych z dnia 25 września 1981 r. lub art. 37 ustawy o prywatyzacji przedsiębiorstw państwowych z dnia 13 lipca 1991 r.

W myśl art. 19 ustawy o przedsiębiorstwach państwowych likwidacja przedsiębiorstwa może nastąpić, jeżeli:

- 1) zysk przedsiębiorstwa, po opłaceniu podatku dochodowego, nie wystarcza na opłacenie dywidendy,
- 2) prawomocnym wyrokiem sądu lub ostateczną decyzją administracyjną zakazano przedsiębiorstwu działania we wszystkich dziedzinach objętych dotychczasowym przedmiotem działania, a przedsiębiorstwo nie podjęło działalności w innej dziedzinie,
- 3) z wnioskiem takim zwróci się komisja naprawcza; przesłanka ta zakłada, że już wcześniej przedsiębiorstwo było w złym stanie ekonomicznym i z tego powodu poddano je postępowaniu naprawczemu,
- 4) ponad połowę wartości majątku przedsiębiorstwa łącznie:
 - stanowią udziały, inne tytuły uczestnictwa w spółkach lub obligacje,
 - oddano do używania innym osobom na podstawie umów prawa cywilnego;
 przepis ma na celu usunięcie fikcyjnych przedsiębiorstw państwowych, będących faktycznie tylko zarządem tytułów uczestnictwa i mienia oddanego dzierżawcom.

Wszystkie wymienione wyżej przesłanki wiążą się ze złą kondycją ekonomiczną przedsiębiorstwa, a celem likwidacji jest zakończenie bytu przedsiębiorstw zarówno w sensie podmiotowym - jako osoby prawnej, jak i w sensie przedmiotowym - jako zorganizowanej masy majątkowej.

Przedsiębiorstwo postawione w stan likwidacji prowadzone jest w tym stanie do czasu upłynięcia mienia.

Majątek pozostały po likwidacji przedsiębiorstwa (mienie niechciane) przejmuje Skarb Państwa.

O przeznaczeniu tego majątku decyduje organ założycielski, który zgodnie z ustawą o prywatyzacji przedsiębiorstw państwowych, może w imieniu Skarbu Państwa wnieść do spółki lub sprzedać mienie pozostałe po likwidacji przedsiębiorstwa lub jego część.

Ustawa o prywatyzacji przedsiębiorstw państwowych stwarza nową przesłankę likwidacji przedsiębiorstwa, jej celem jest przekazanie zorganizowanej masy majątkowej (która ma istnieć nadal w przeciwieństwie do likwidacji w oparciu o ustawę o przedsiębiorstwach państwowych) nowemu właścicielowi. Likwiduje się więc przedsiębiorstwo jako osobę prawną w celu zadysponowania jego aktywami.

Art.37 ust.1 ustawy o prywatyzacji przedsiębiorstw państwowych stanowi, iż organ założycielski, za zgodą Ministerstwa Przekształceń Własnościowych, może zlikwidować przedsiębiorstwo państwowe w celu:

- 1) sprzedaży przedsiębiorstwa lub zorganizowanych części jego mienia,
- 2) wniesienia jako aportu Skarbu Państwa do spółki,
- 3) oddania na czas oznaczony do odpłatnego korzystania.

Zasady, według których mienie po zlikwidowanym przedsiębiorstwie państwowym jest odpowiednio rozdysponowane określa ustawa o prywatyzacji przedsiębiorstw państwowych. W myśl zawartych tam przepisów:

- zbycie mienia zlikwidowanego przedsiębiorstwa może nastąpić w drodze:
 - przetargu,
 - oferty ogłoszonej publicznie,
 - zawarcia umowy w wyniku rokowań podjętych na podstawie publicznego zaproszenia,
- wniesienie przedsiębiorstwa, lub zorganizowanej części do spółki odbywa się zgodnie z przepisami kodeksu handlowego o wkładach rzeczowych (aportach),
- oddanie na czas oznaczony do odpłatnego korzystania może nastąpić jeżeli:

- 1) wniosek o likwidację i oddanie mienia do odpłatnego korzystania został uchwalony przez radę pracowniczą,
- 2) oddanie mienia następuje na rzecz spółki,
- 3) do spółki przystąpiła większość pracowników zlikwidowanego przedsiębiorstwa,
- 4) wspólnikami są wyłącznie osoby fizyczne, chyba że Minister Przekształceń Własnościowych postanowi inaczej,
- 5) wysokość kapitału akcyjnego lub zakładowego nie będzie niższa niż 20% łącznej wartości funduszu założycielskiego i funduszu zlikwidowanego przedsiębiorstwa.

Oddanie mienia do odpłatnego korzystania odbywa się najczęściej na podstawie umowy, która odpowiada stosowanemu w innych systemach prawnych umowom typu leasing i pod tą nazwą powszechnie jest znana.

Zawiera w sobie elementy najmu, dzierżawy i sprzedaży. Leasingodawca po spełnieniu warunków określonych w umowie jest zobowiązany do bezwarunkowego przeniesienia praw własności na leasingobiorcę.

Sens ekonomiczny tej umowy polega na tym, że cena sprzedaży jest ustalona w chwili zawarcia umowy. Po dokonaniu spłaty w określonym czasie i na ustalonych warunkach spółka pracownicza (bo taka ma prawo nabyć w tej formie majątek przedsiębiorstwa) zostaje właścicielem majątku, który odpłatnie użytkowała.

Oddanie mienia do odpłatnego korzystania nie stanowi pełnej prywatyzacji, jest natomiast dogodną formą przygotowującą do przeniesienia własności.

ZAPREZENTOWANA W NINIEJSZYM OPRACOWANIU ZBIOROWOŚĆ PODMIOTÓW GOSPODARCZYCH TO:

- przedsiębiorstwa państwowe objęte postępowaniem prywatyzacyjnym w omawianym okresie,
- spółki prawa handlowego powstałe w wyniku tego procesu

Przedsiębiorstwa państwowe objęte prywatyzacją sklasyfikowane zostały według obranej drogi prywatyzacji i sposobu jej realizacji. Są to więc:

- 1) przedsiębiorstwa państwowe prywatyzowane kapitałowo, czyli przewidziane do przekształcenia w jednoosobowe spółki Skarbu Państwa, w podziale na:
 - a) przeznaczone do prywatyzacji indywidualnej,
 - b) przeznaczone do powszechnej prywatyzacji,
- 2) przedsiębiorstwa państwowe prywatyzowane poprzez likwidację pogrupowane według podstawy prawnej likwidacji:
 - a) postawione w stan likwidacji na podstawie ustawy z dnia 25 września 1981 r. o przedsiębiorstwach państwowych,
 - b) likwidowane w oparciu o ustawę z dnia 13 lipca 1990 r. o prywatyzacji przedsiębiorstw państwowych,
 - c) zlikwidowane i przejęte do Zasobu Własności Rolnej Skarbu Państwa na podstawie ustawy z dnia 19 października 1991 r. o gospodarowaniu nieruchomościami rolnymi Skarbu Państwa.

Spółki prawa handlowego powstałe w procesie prywatyzacji to:

- 1) jednoosobowe spółki Skarbu Państwa utworzone z przekształcenia przedsiębiorstwa państwowego - pogrupowane według sposobu prywatyzacji w:
 - a) jednoosobowe spółki Skarbu Państwa przeznaczone do indywidualnej prywatyzacji,
 - b) jednoosobowe spółki Skarbu Państwa przeznaczone do powszechnej prywatyzacji.
- 2) spółki sprywatyzowane - powstałe w wyniku sprzedaży akcji lub udziałów spółek jednoosobowych.
- 3) spółki z udziałem Skarbu Państwa, do których wniesiono majątek po zlikwidowanych przedsiębiorstwach państwowych.
- 4) spółki pracownicze, powstałe w celu przejęcia w odpłatne użytkowanie, poprzez leasing, majątek zlikwidowanych przedsiębiorstw państwowych.

Efekty prywatyzacji to przede wszystkim:

- liczba sprywatyzowanych jednoosobowych spółek Skarbu Państwa, a więc takich w których ponad 50% akcji lub udziałów zostało wykupionych przez inwestorów krajowych bądź zagranicznych,
- liczba zlikwidowanych, w celu prywatyzacji, przedsiębiorstw państwowych.
Przedsiębiorstwo jest zlikwidowane gdy właściwy organ założycielski wydał zarządzenie o likwidacji oraz wykreślone zostało z rejestru przedsiębiorstw państwowych,
- wpływy do budżetu, czyli przekazane na rachunek Skarbu Państwa dochody ze sprzedaży akcji lub udziałów Skarbu Państwa oraz ze sprzedaży mienia zlikwidowanego przedsiębiorstwa państwowego jak również spłaty z tytułu użytkowania majątku po zlikwidowanym przedsiębiorstwie,
- zakładany wzrost efektywności gospodarowania nowych podmiotów gospodarczych, wykorzystujących majątek przekształconych lub zlikwidowanych przedsiębiorstw państwowych.

PRYWATYZACJA PRZEDSIĘBIORSTW PAŃSTWOWYCH

Publikacja została opracowana na podstawie:

- sprawozdań statystycznych z przebiegu procesu prywatyzacji przekazywanych przez organy założycielskie przedsiębiorstw państwowych, Ministerstwo Przekształceń Własnościowych i Agencję Własności Rolnej Skarbu Państwa,
- informacji Agencji Własności Rolnej Skarbu Państwa,
- systemu REGON,
- bieżącej sprawozdawczości wpływającej do WUS.

Opracowanie dotyczy całego obserwowanego okresu prywatyzacji - tak więc tablice 1 - 10 dotyczą okresu od 1.08.1990 r. do 30.12.1993 r. Tablice 11 - 14 prezentują wyniki ekonomiczne grup podmiotów jednorodnych pod względem drogi prywatyzacji w 1993 r.

W zbiorze przedsiębiorstw likwidowanych z mocy ustawy o przedsiębiorstwach państwowych umieszczono "Hutę Siechnice", której likwidacja jeszcze trwa a rozpoczęła się w 1989 r. na podstawie Rozporządzenia Rady Ministrów z dn. 30 maja 1988 r. Ponieważ likwidacja przedsiębiorstwa wiązała się również ze złą kondycją ekonomiczną, umownie umieszczono to przedsiębiorstwo w grupie jednostek likwidowanych ze względu na zły stan ekonomiczny w początkowym okresie prywatyzacji tj. w drugim półroczu 1990 r.

Zmiany zaistniałe w stosunku do danych publikowanych w poprzedniej publikacji spowodowane zostały grupowaniem ich według dat likwidacji lub przekształcenia a nie dat przekazania danych do GUS oraz uaktualnieniem baz danych.

Do końca 1993 r. poddano procesowi przekształceń własnościowych 140 przedsiębiorstw tj. 44% wszystkich przedsiębiorstw państwowych, które istniały przed rozpoczęciem procesu prywatyzacji tzn. w końcu czerwca 1990 r. (w kraju objęto procesami prywatyzacyjnymi 45% przedsiębiorstw). Najbardziej dynamicznie procesy prywatyzacyjne przebiegały w 1992 roku; włączono wtedy do prywatyzacji 87 przedsiębiorstw, podczas gdy w 1991 r. - 30, a w 1993 r. - 22.

Wśród przedsiębiorstw objętych prywatyzacją najliczniejszą grupą są przedsiębiorstwa poddane likwidacji; stanowią one 53,6% obserwowanej zbiorowości, 17,8% stanowią przedsiębiorstwa przekształcone w jednoosobowe spółki Skarbu Państwa, zaś 28,6% stanowią zlikwidowane i włączone do Zasobu Własności Rolnej Skarbu Państwa przedsiębiorstwa gospodarki rolnej.

Do końca 1993 roku objęto likwidacją 75 przedsiębiorstw, z czego najwięcej bo 40 przedsiębiorstw poddano likwidacji w 1992 roku. W 1993 objęto likwidacją 11 przedsiębiorstw, z czego 5 w IV kwartale.

Wśród likwidowanych przedsiębiorstw 36,0% stanowią przedsiębiorstwa likwidowane ze względu na zły stan ekonomiczny na mocy ustawy o przedsiębiorstwach państwowych. Ten rodzaj likwidacji to głównie sprzedaż majątku na pokrycie zobowiązań przedsiębiorstw państwowych, w wielu przypadkach kończy się on również upadłością. W końcu 1993 roku 11 przedsiębiorstw było objętych postępowaniem upadłościowym, co stanowi 35,5% przedsiębiorstw będących jeszcze w stanie likwidacji z mocy ustawy o przedsiębiorstwach państwowych.

Faktyczną i formalną likwidację zakończono w 7 przedsiębiorstwach, co stanowi ok. 26% likwidowanych tą drogą przedsiębiorstw. Sprzedano majątek 5 zlikwidowanych przedsiębiorstw o wartości 19948 mln zł, majątek jednego przedsiębiorstwa w wartości 14000 mln zł wniesiono do spółki, a jedno zlikwidowane przedsiębiorstwo oddało swój majątek za zobowiązania.

Likwidacja przedsiębiorstw w celu prywatyzacji odbywa się szybko i efektywnie, gdyż najczęściej na mocy ustawy o prywatyzacji przedsiębiorstw państwowych likwiduje się przedsiębiorstwa mające już własny pomysł na prywatyzację. Likwidację zakończono już w 77,1% prywatyzowanych tą drogą przedsiębiorstw.

Najpopularniejszą formą tej drogi prywatyzacji jest oddanie majątku w leasing spółkom pracowniczym. W ten sposób przekazano majątek 89,2% przedsiębiorstw zlikwidowanych w celu prywatyzacji. W efekcie powstały 33 spółki pracownicze użytkujące majątek zlikwidowanych przedsiębiorstw państwowych o wartości 397075 mln zł. Skarb Państwa wniósł również majątek 3 zlikwidowanych przedsiębiorstw (z mocy ustawy o prywatyzacji przedsiębiorstw państwowych), o wartości 618807 mln zł do spółek, a sprzedał majątek zlikwidowanych przedsiębiorstw o wartości 1771 mln zł.

Likwidacja objęła głównie takie działy gospodarki jak przemysł, budownictwo i handel. Wśród przedsiębiorstw likwidowanych z mocy ustawy o przedsiębiorstwach państwowych dominują przedsiębiorstwa przemysłowe (48,1%), zaś wśród przedsiębiorstw likwidowanych z mocy ustawy o prywatyzacji przedsiębiorstw państwowych przedsiębiorstwa budowlane (52,1%).

Prywatyzacja kapitałowa odbywa się w dwóch zasadniczych etapach: w pierwszym następuje przekształcenie przedsiębiorstwa w jednoosobową spółkę Skarbu Państwa, w drugim zaś sprzedaż akcji lub udziałów przez Skarb Państwa. Od 1992 roku obserwuje się wyraźnie spowolnienie pierwszego etapu prywatyzacji kapitałowej. Do końca 1993 roku 25 przedsiębiorstw przekształcono w jednoosobowe spółki Skarbu Państwa z czego w 1991 r. przekształcono 7 przedsiębiorstw, w 1992 roku 15 przedsiębiorstw, a w 1993 roku przekształcono tylko 3 przedsiębiorstwa.

W celu indywidualnej prywatyzacji w spółki przekształcono 12 przedsiębiorstw, zaś w celu prywatyzacji powszechnej 13 przedsiębiorstw.

Efektom prywatyzacji kapitałowej są 3 sprywatyzowane spółki, z których dwie z udziałem kapitału zagranicznego. Jedna sprywatyzowana spółka posiadała na koniec 1993 roku wyłącznie udział kapitału prywatnego.

Prywatyzacja nieruchomości rolnych realizowana jest od czerwca 1992 roku przez Agencję Własności Rolnej Skarbu Państwa. Od tego czasu Agencja przejęła do Zasobu Własności Rolnej Skarbu Państwa 40 przedsiębiorstw gospodarki rolnej, z tego 32 gospodarstwa (80%) przejęto w 1992 r., a 8 w 1993 roku.

Od początku działalności do końca ubiegłego roku Agencja przejęła pod swój zarząd grunty o powierzchni 123769 ha. Z przejętych gruntów Państwowych Przedsiębiorstw Gospodarki Rolnej sprzedano 1288 ha, w tym 1236 ha to powierzchnia sprzedanego zorganizowanego obiektu a 42 ha to grunty gospodarstw skarbowych.

Wydzierżawiono 13318 ha gruntów, w tym 3228 ha gruntów z gospodarstw skarbowych, zaś 6857 ha w zorganizowanych obiektach dzierżawionych przez 5 spółek pracowniczych, 4 osoby fizyczne i jedną spółkę join venture.

Gospodarstwa skarbowe zarządzane przez Agencję Własności Rolnej Skarbu Państwa zatrudniały na koniec 1993 roku 6282 osoby.

Wpływy do budżetu z tytułu prywatyzacji wyniosły do końca 1993 roku 246886 mln zł, z tego:

- ze sprzedanego mienia 10386 mln zł,
- z tytułu oddanego mienia do odpłatnego korzystania 155294 mln zł,
- z tytułu sprzedaży akcji 81206 mln zł.

Natomiast zaległości wobec budżetu wynosiły w końcu 1993 r. 14436 mln zł i były to głównie zaległości powstałe z tytułu oddania mienia do odpłatnego korzystania.

Kondycję ekonomiczną podmiotów powiązanych z procesem prywatyzacji wg stanu na koniec 1993 roku ilustrują tabele 11 - 14.

Zostały one opracowane dla przedsiębiorstw pogrupowanych według rodzaju prywatyzacji.

Przedsiębiorstwa objęte procesami prywatyzacji osiągnęły w 1993 roku przychody w wysokości 13393 mld zł tj. 20,7% przychodu osiągniętego przez wszystkie podmioty gospodarcze w województwie wrocławskim prowadzące działalność gospodarczą na podstawie ksiąg rachunkowych.

Udział poszczególnych grup przedsiębiorstw w przychodzie ogółem uzależniony jest od ich wielkości i liczebności.

Jednoosobowe spółki Skarbu Państwa, które powstały z przekształcenia dużych przedsiębiorstw produkcyjnych i które stanowią 30% obserwowanej na koniec 1993 roku zbiorowości wypracowały 81,2% przychodu ogółem. Wykazują one też najlepsze efekty ekonomiczne, ponieważ w jednoosobowe spółki Skarbu Państwa przekształca się przedsiębiorstwa, które mają szansę na szybką prywatyzację, a więc powinny być w miarę dobre.

Wskaźnik poziomu kosztów jest tu najniższy - 92,8%, a rentowność i zyskowność najwyższa i wynosi odpowiednio 7,6% i 17 zł. Szczególnie korzystne wyniki osiągnęły w tej zbiorowości spółki przeznaczone do indywidualnej prywatyzacji, gdzie wskaźnik poziomu kosztów wyniósł 89,0%, rentowność 11,1% a zyskowność 21 zł.

Dobre wyniki finansowe uzyskały również spółki z udziałem Skarbu Państwa powstałe z likwidacji przedsiębiorstw oraz spółki pracownicze. Wszystkie te podmioty osiągnęły na koniec 1993 roku zysk netto.

Przedsiębiorstwa państwowe znajdujące się w likwidacji potwierdzają swą słabą kondycję ekonomiczną.

Działalność w 1993 r. zamknęły stratą zarówno w wyniku finansowym brutto jak i netto. Ich wskaźnik poziomu kosztów wyniósł 125,2%, rentowność minus 46,3%, a na każde 1000 zł przychodów poniosły stratę w wysokości 655 zł, w tym w przedsiębiorstwach likwidowanych z mocy ustawy o przedsiębiorstwach państwowych wskaźnik poziomu kosztów wyniósł 160,1%, rentowność minus 88,1%, a na każde 1000 zł przychodów ogółem poniesiono stratę w wysokości 1528 zł.

Przedsiębiorstwa objęte obserwacją, a powiązane z przekształceniami własnościowymi i organizacyjnymi zatrudniały na koniec 1993 roku 35887 osób.

Informacje o liczbie pracujących zawarte są w tabelicy 15.

Najwięcej osób pracowało w jednoosobowych spółkach Skarbu Państwa - 23584 osoby co stanowiło 65,7% wszystkich pracujących w obserwowanej zbiorowości. W jednej spółce pracowało przeciętnie 983 osoby.

Dużą liczbę osób zatrudniały również spółki pracownicze. W końcu 1993 roku pracowało w nich 8238 osób.

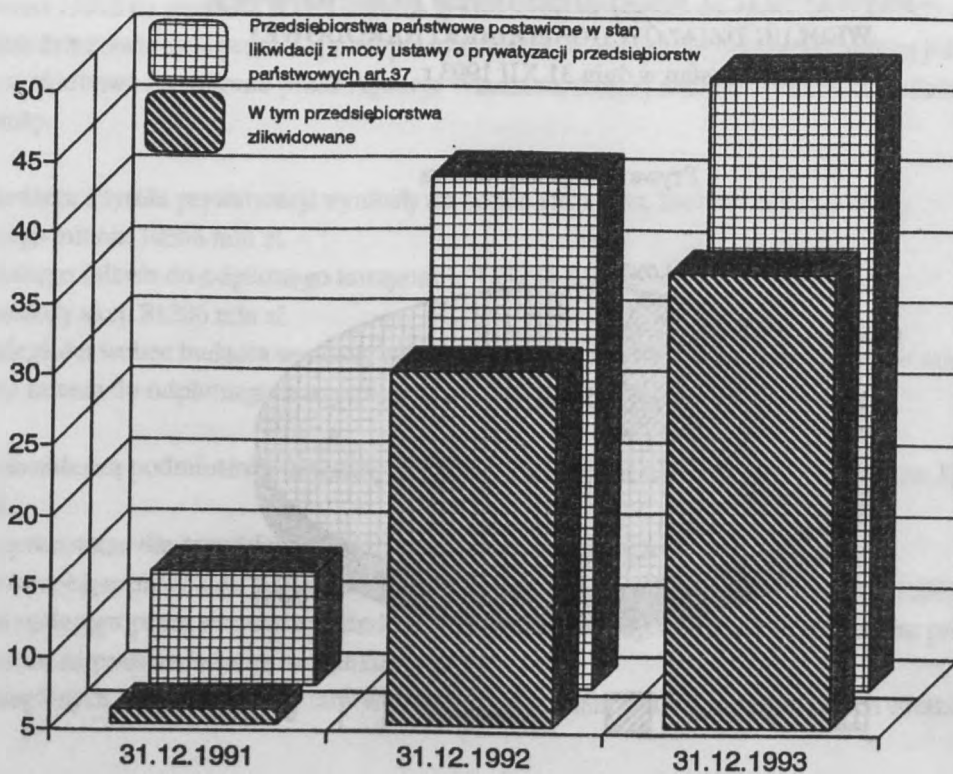
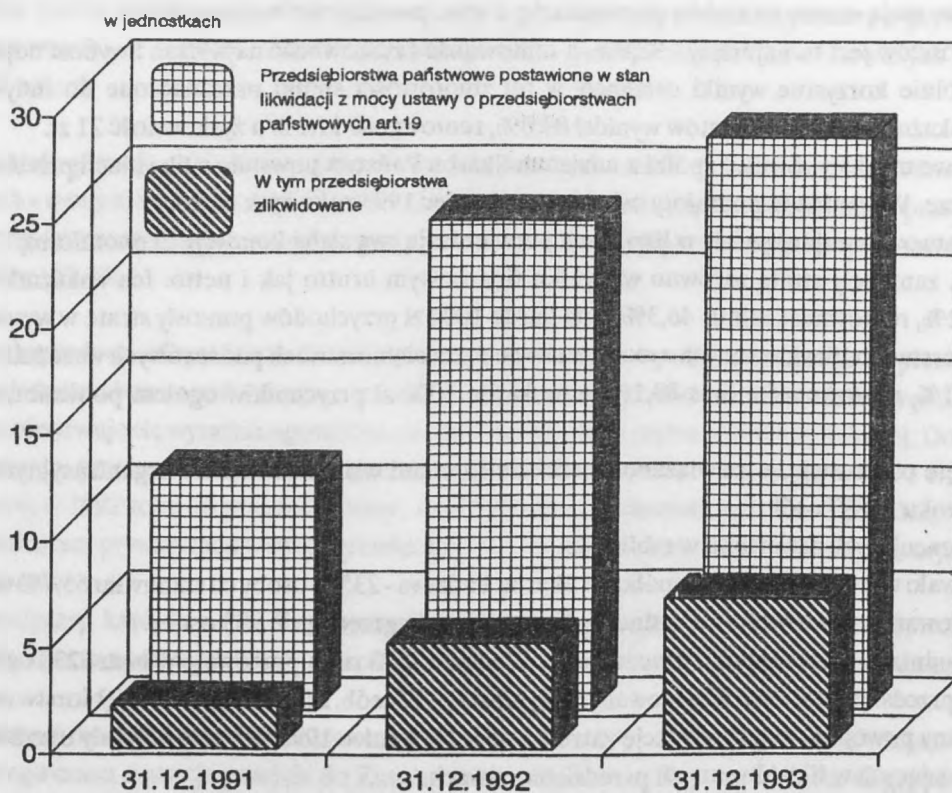
Liczba pracujących w przedsiębiorstwach likwidowanych wyniosła 2127 osób. Likwidacja przedsiębiorstw ze względu na zły stan ekonomiczny powoduje ciągłą redukcję zatrudnienia. Na koniec 1993 roku zatrudniały one 848 osób tj. 39,9% wszystkich pracujących w likwidowanych przedsiębiorstwach.

PRYWATYZACJA PRZEDSIĘBIORSTW PAŃSTWOWYCH WEDŁUG DZIAŁÓW GOSPODARKI NARODOWEJ

stan w dniu 31 XII 1993 r.



PRYWATYZACJA PRZEDSIĘBIORSTW PAŃSTWOWYCH W DRODZE LIKWIDACJI



TABL. 1 PRZEDSIĘBIORSTWA PAŃSTWOWE OBJĘTE PROCESEM PRYWATYZACJI

STAN	Ogółem	Prywatyzowane					poprzez włączenie nieruchomości rolnych do Zasobu Własności Rolnej Skarbu Państwa
		drogą kapitałową	poprzez likwidację				
			razem	na podstawie ustawy			
			o przedsiębiorstwach państwowych	o prywatyzacji przedsiębiorstw państwowych			
W liczbach bezwzględnych							
1990 31 XII	1	-	1	1	-	-	
1991 30 VI	9	4	5	3	2	-	
31 XII	31	7	24	11	13	-	
1992 30 VI	63	20	43	14	29	-	
31 XII	118	22	64	23	41	32	
1993 31 III	125	23	65	22	43	37	
30 VI	130	23	68	23	45	39	
30 IX	133	24	70	23	47	39	
31 XII	140	25	75	27	48	40	
W odsetkach							
1990 31 XII	100,0	-	100,0	100,0	-	-	
1991 30 VI	100,0	44,4	55,6	33,3	22,2	-	
31 XII	100,0	22,6	77,4	35,5	41,9	-	
1992 30 VI	100,0	31,7	68,3	22,2	46,0	-	
31 XII	100,0	18,6	54,2	19,5	34,7	27,1	
1993 31 III	100,0	18,4	52,0	17,6	34,4	29,6	
30 VI	100,0	17,7	52,3	17,7	34,6	30,0	
30 IX	100,0	18,0	52,6	17,4	35,6	29,3	
31 XII	100,0	17,8	53,6	19,6	34,8	28,6	

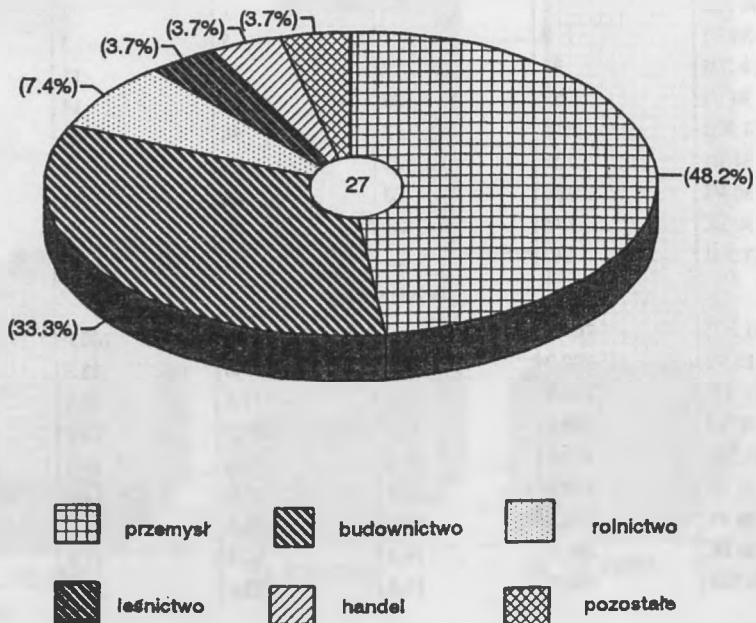
TABL. 2 PRZEBIEG PROCESU PRYWATYZACJI PRZEDSIĘBIORSTW PAŃSTWOWYCH

WYSZCZEGÓLNIENIE	Ogółem	1990	1991	1992			1993				
		VII-XII	I - XII	I - XII	I - VI	VII-XII	I - XII	I - III	IV - VI	VII-IX	X - XII
Przedsiębiorstwa objęte procesem prywatyzacji	140	1	30	87	32	55	22	7	5	3	6
prywatyzowane kapitałowo	25	-	7	15	13	2	3	1	-	1	1
w celu indywidualnej prywatyzacji ..	12	-	7	2	1	1	3	1	-	1	1
w tym sprywatyzowane	2	-	1	-	-	-	1	-	-	1	-
w celu powszechnej prywatyzacji ...	13	-	-	13	12	1	-	-	-	-	-
w tym sprywatyzowane	1	-	-	-	-	-	1	1	-	-	-
prywatyzowane poprzez likwidację ...	75	1	23	40	19	21	11	1	3	2	5
w tym zlikwidowane	44	-	8	27	12	15	9	3	3	2	1
z mocy ustawy o przedsiębiorstwach państwowych	27	1	10	12	3	9	4	-1 ^{a/}	1	-	4
w tym zlikwidowane	7	-	2	3	-	3	2	2	-	-	-
z mocy ustawy o prywatyzacji przedsiębiorstw państwowych	48	-	13	28	16	12	7	2	2	2	1
w tym zlikwidowane	37	-	6	24	12	12	7	1	3	2	1
państwowe przedsiębiorstwa gospodarki rolnej likwidowane z mocy ustawy o gospodarowaniu nieruchomościami rolnymi Skarbu Państwa	40	-	-	32	-	32	8	5	2	-	1

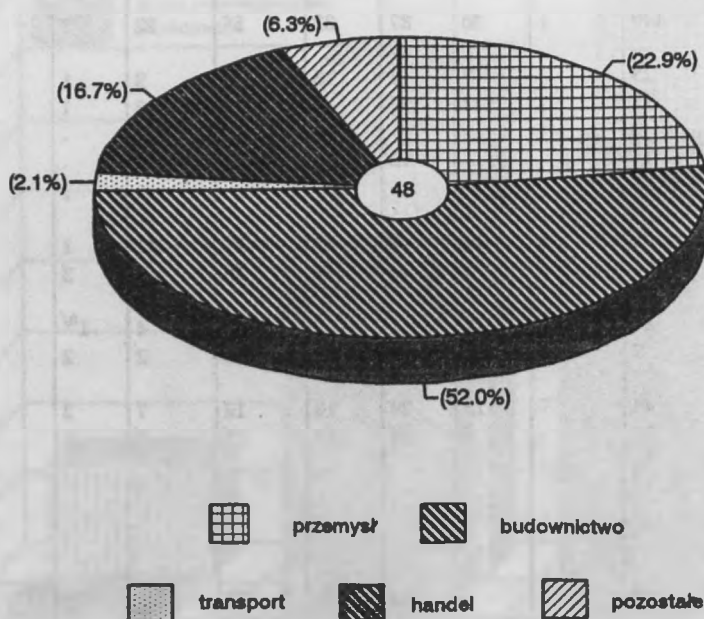
a/ Zmiana drogi prywatyzacji.

**PRYWATYZACJA PRZEDSIĘBIORSTW PAŃSTWOWYCH
DROGĄ LIKWIDACJI WEDŁUG DZIAŁÓW
GOSPODARKI NARODOWEJ**
stan w dniu 31 XII 1993 r.

Na mocy ustawy o p. p. art. 19



Na mocy ustawy o p. p. art. 37



TABL. 3. PRZEDSIĘBIORSTWA PAŃSTWOWE OBJĘTE PRYWATYZACJĄ WEDŁUG DZIAŁÓW GOSPODARKI NARODOWEJ

WYSZCZEGÓLNIENIE a - 31 XII 1992 b - 31 III 1993 c - 30 VI 1993 d - 30 IX 1993 e - 31 XII 1993 f - 31 XII 1992 = 100	Ogółem	Prywatyzowane					poprzez włą- czenie do Zasobu Własności Rolnej Skarbu Państwa
		drogą kapitałową	poprzez likwidację			poprzez włą- czenie do Zasobu Własności Rolnej Skarbu Państwa	
			razem	na podstawie ustawy			
				o przedsię- biorstwach państwowych	o prywatyzacji przedsię- biorstw państwo- wych		
OGÓŁEM	118	22	64	23	41	32	
a	125	23	65	22	43	37	
b	130	23	68	23	45	39	
c	133	24	70	23	47	39	
d	140	25	75	27	48	40	
e	118,6	113,6	117,2	117,4	117,1	125,0	
f							
Przemysł	35	16	19	11	8	-	
a	36	17	19	10	9	-	
b	38	17	21	11	10	-	
c	40	18	22	11	11	-	
d	43	19	24	13	11	-	
e	122,9	118,8	126,3	118,2	137,5	-	
f							
Budownictwo	35	5	30	7	23	-	
a	35	5	30	7	23	-	
b	36	5	31	7	24	-	
c	36	5	31	7	24	-	
d	39	5	34	9	25	-	
e	111,4	100,0	113,3	128,6	108,7	-	
f							
Rolnictwo	34	-	2	2	-	32	
a	39	-	2	2	-	37	
b	41	-	2	2	-	39	
c	41	-	2	2	-	39	
d	42	-	2	2	-	40	
e	123,5	-	100,0	100,0	-	125,0	
f							
Leśnictwo	1	-	1	1	-	-	
a	1	-	1	1	-	-	
b	1	-	1	1	-	-	
c	1	-	1	1	-	-	
d	1	-	1	1	-	-	
e	100,0	-	100,0	100,0	-	-	
f							
Transport	2	1	1	-	1	-	
a	2	1	1	-	1	-	
b	2	1	1	-	1	-	
c	2	1	1	-	1	-	
d	2	1	1	-	1	-	
e	2	1	1	-	1	-	
f	100,0	100,0	100,0	-	100,0	-	
Łączność	-	-	-	-	-	-	
a	-	-	-	-	-	-	
b	-	-	-	-	-	-	
c	-	-	-	-	-	-	
d	-	-	-	-	-	-	
e	-	-	-	-	-	-	
f	-	-	-	-	-	-	
Handel	7	-	7	1	6	-	
a	8	-	8	1	7	-	
b	8	-	8	1	7	-	
c	9	-	9	1	8	-	
d	9	-	9	1	8	-	
e	128,6	-	128,6	100,0	133,3	-	
f							
Pozostałe działy	4	-	4	1	3	-	
a	4	-	4	1	3	-	
b	4	-	4	1	3	-	
c	4	-	4	1	3	-	
d	4	-	4	1	3	-	
e	4	-	4	1	3	-	
f	100,0	-	100,0	100,0	100,0	-	

TABL. 4. UDZIAŁ PRZEDSIĘBIORSTW OBJĘTYCH PRYWATYZACJĄ W OKRESIE 1VIII 1990 - 31 XII 1993
W OGÓLNEJ LICZBIE PRZEDSIĘBIORSTW PAŃSTWOWYCH WEDŁUG STANU Z 30 VI 1990 R.

WYSZCZEGÓLNIENIE	Liczba przedsiębiorstw państwowych / stan w dniu 30 VI 1990 r. /	Przedsiębiorstwa państwowe objęte prywatyzacją							
		razem		kapitałową		likwidacyjną		poprzez włączenie do Zasobów Własności Rolnej Skarbu Państwa	
		w liczbach bezwzględnych	w %	w liczbach bezwzględnych	w %	w liczbach bezwzględnych	w %	w liczbach bezwzględnych	w %
OGÓLEM	318	140	44,0	25	7,9	75	23,6	40	12,6
w tym:									
Przemysł	100	43	43,0	19	19,0	24	24,0	-	-
Budownictwo	89	39	43,8	5	5,6	34	38,2	-	-
Rolnictwo	65	42	64,6	-	-	2	3,1	40	61,5
Handel	44	9	20,5	-	-	9	20,5	-	-

TABL. 5. STRUKTURA PRZEDSIĘBIORSTW PAŃSTWOWYCH OBJĘTYCH PRYWATYZACJĄ

WYSZCZEGÓLNIENIE	Ogółem	Prywatyzowane					poprzez włączenie do Zasobu Własności Rolnej Skarbu Państwa
		drogą kapitałową	poprzez likwidację			poprzez włączenie do Zasobu Własności Rolnej Skarbu Państwa	
			razem	na podstawie ustawy			
				o przedsiębiorstwach państwowych	o prywatyzacji przedsiębiorstw państwowych		
Według działów gospodarki narodowej							
OGÓLEM	100,0	100,0	100,0	100,0	100,0	100,0	
Przemysł	30,7	76,0	32,0	48,2	22,9	-	
Budownictwo	27,9	20,0	45,4	33,3	52,0	-	
Rolnictwo	30,0	-	2,7	7,4	-	100,0	
Leśnictwo	0,7	-	1,3	3,7	-	-	
Transport	1,4	4,0	1,3	-	2,1	-	
Łączność	-	-	-	-	-	-	
Handel	6,4	-	12,0	3,7	16,7	-	
Pozostałe działy	2,9	-	5,3	3,7	6,3	-	
Według rodzaju prywatyzacji							
OGÓLEM	100,0	17,8	53,6	19,3	34,3	28,6	
Przemysł	100,0	44,2	55,8	30,2	25,6	-	
Budownictwo	100,0	12,8	87,2	23,1	64,1	-	
Rolnictwo	100,0	-	4,8	4,8	-	95,2	
Leśnictwo	100,0	-	100,0	100,0	-	-	
Transport	100,0	50,0	50,0	-	50,0	-	
Łączność	100,0	-	-	-	-	-	
Handel	100,0	-	100,0	11,1	88,9	-	
Pozostałe działy	100,0	-	100,0	25,0	75,0	-	

TABL. 6. SPÓŁKI SKARBU PAŃSTWA POWSTAŁE W WYNIKU PRYWATYZACJI PRZEDSIĘBIORSTW WEDŁUG WARTOŚCI KAPITAŁU AKCYJNEGO LUB ZAKŁADOWEGO^{a/}

WYSZCZEGÓLNIENIE O - ogółem S. A. - spółki akcyjne z o.o. - spółki z ograniczoną odpowiedzialnością	Ogółem	Spółki o wartości kapitału akcyjnego (zakładowego)				
		do 50 mld zł	51 - 100	101 - 500	501 - 1000	1000 mld zł i więcej
OGÓŁEM	O 27	11	6	7	3	-
	S.A. 24	10	6	5	3	-
	z o.o. 3	1	-	2	-	-
Jednoosobowe spółki Skarbu Państwa przeznaczone do indywidualnej prywatyzacji	O 11	5	1	4	1	-
	S.A. 9	5	1	2	1	-
	z o.o. 2	-	-	2	-	-
w tym spółki sprywatyzowane w wyniku prywatyzacji kapitałowej	O 1	1	-	-	-	-
	S.A. 1	1	-	-	-	-
	z o.o. -	-	-	-	-	-
w tym z udziałem kapitału zagranicznego	O 1	1	-	-	-	-
	S.A. 1	1	-	-	-	-
	z o.o. -	-	-	-	-	-
Jednoosobowe spółki Skarbu Państwa przeznaczone do prywatyzacji powszechnej	O 13	4	5	3	1	-
	S.A. 13	4	5	3	1	-
	z o.o. -	-	-	-	-	-
w tym spółki sprywatyzowane w wyniku prywatyzacji kapitałowej	O 1	-	1	-	-	-
	S.A. 1	-	1	-	-	-
	z o.o. -	-	-	-	-	-
Spółki z udziałem Skarbu Państwa powstałe w wyniku likwidacji przedsiębiorstw państwowych	O 3	2	-	-	1	-
	S.A. 2	1	-	-	1	-
	z o.o. 1	1	-	-	-	-
w tym z udziałem kapitału zagranicznego	O -	-	-	-	-	-
	S.A. -	-	-	-	-	-
	z o.o. -	-	-	-	-	-

a/ Wartość kapitału w momencie powstania spółki

TABL. 7. PRYWATYZACJA PRZEDSIĘBIORSTW PAŃSTWOWYCH WEDŁUG DZIAŁÓW GOSPODARKI NARODOWEJ

Lp.	WYSZCZEGÓLNIENIE	Przedsiębiorstwa przekształcone w jednoosobowe spółki Skarbu Państwa			Spółki powstałe w celu przejęcia majątku zlikwidowanych przedsiębiorstw państwowych		
		razem	w tym sprywatyzowane		spółki z udziałem Skarbu Państwa		spółki pracownicze
			razem	w tym z udziałem kapitału zagranicznego	razem	w tym z udziałem kapitału zagranicznego	
1	OGÓŁEM	25	3	2	3	-	33
2	Przemysł	19	3	2	2	-	7
3	węglowy	-	-	-	-	-	1
4	paliw	-	-	-	-	-	-
5	energetyczny	1	-	-	1	-	-
6	hutnictwa żelaza	-	-	-	-	-	-
7	metali nieżelaznych	1	-	-	-	-	-
8	metalowy	1	-	-	-	-	1
9	maszynowy	4	-	-	-	-	1
10	precyzyjny	2	2	1	-	-	3
11	środków transportu	2	-	-	-	-	-
12	elektroniczny i elektrotechniczny	-	-	-	-	-	1
13	chemiczny	5	1	1	-	-	-
14	materiałów budowlanych	-	-	-	1	-	-
15	szklarski	-	-	-	-	-	-
16	ceramiki szlachetnej	-	-	-	-	-	-
17	drzewny	-	-	-	-	-	-
18	papierniczy	-	-	-	-	-	-
19	włókienniczy	-	-	-	-	-	-
20	odzieżowy	1	-	-	-	-	-
21	skórzany	-	-	-	-	-	-
22	spożywczy	2	-	-	-	-	-
23	paszowy i utylizacyjny	-	-	-	-	-	-
24	poligraficzny	-	-	-	-	-	-
25	pozostałe gałęzie przemysłu	-	-	-	-	-	-
26	Budownictwo	5	-	-	-	-	20
27	Rolnictwo	-	-	-	-	-	-
28	Leśnictwo	-	-	-	-	-	-
29	Transport	1	-	-	1	-	-
30	Łączność	-	-	-	-	-	-
31	Handel	-	-	-	-	-	3
32	Pozostałe działy	-	-	-	-	-	3

I GAŁĘZI PRZEMYSŁU

Lp.	WYSZCZEGÓLNIENIE	Przedsiębiorstwa poddane procesowi likwidacji											Przedsiębiorstwa przejęte przez Agencję Własności Rolnej Skarbu Państwa	Lp.
		razem	znajdujące się w likwidacji	postawione w stan upadłości	zlikwidowane									
					razem	w których dokonano				mieszanych sposobów zbycia mienia				
						oddania majątku za zobowiązania przedsiębiorstwa	sprzedaży majątku	wniesienia majątku do spółki	oddania majątku do odpłatnego użytkownika					
	OGÓŁEM	75	20	11	44	1	6	4	31	2	40	1		
2	Przemysł	24	6	5	13	-	2	3	7	-	-	2		
3	węglowy	1	-	-	1	-	-	-	1	-	-	3		
4	paliw	-	-	-	-	-	-	-	-	-	-	4		
5	energetyczny	2	1	-	1	-	-	1	-	-	-	5		
6	hutnictwa żelaza	1	1	-	-	-	-	-	-	-	-	6		
7	metali nieżelaznych	-	-	-	-	-	-	-	-	-	-	7		
8	metalowy	2	-	1	1	-	-	-	1	-	-	8		
9	maszynowy	4	1	-	1	-	-	-	1	-	-	9		
10	precyzyjny	2	2	1	4	1	-	-	3	-	-	10		
11	środków transportu	-	-	-	-	-	-	-	-	-	-	11		
12	elektroniczny i elektrotechniczny	2	1	-	1	-	-	-	1	-	-	12		
13	chemiczny	1	-	-	1	-	-	1	-	-	-	13		
14	materiałów budowlanych	5	2	1	2	-	1	1	-	-	-	14		
15	szklarski	-	-	-	-	-	-	-	-	-	-	15		
16	ceramiki szlachetnej	-	-	-	-	-	-	-	-	-	-	16		
17	drzewny	-	-	-	-	-	-	-	-	-	-	17		
18	papierniczy	1	-	1	-	-	-	-	-	-	-	18		
19	włókienniczy	1	-	1	-	-	-	-	-	-	-	19		
20	odzieżowy	-	-	-	-	-	-	-	-	-	-	20		
21	skórzany	-	-	-	-	-	-	-	-	-	-	21		
22	spożywczy	1	-	1	-	-	-	-	-	-	-	22		
23	paszowy i utylizacyjny	-	-	-	-	-	-	-	-	-	-	23		
24	poligraficzny	-	-	-	-	-	-	-	-	-	-	24		
25	pozostałe gałęzie przemysłu	1	-	-	1	-	1	-	-	-	-	25		
26	Budownictwo	34	9	3	22	-	2	-	18	2	-	26		
27	Rolnictwo	2	-	1	1	-	1	-	-	-	40	27		
28	Leśnictwo	1	-	1	-	-	-	-	-	-	-	28		
29	Transport	1	-	-	1	-	-	1	-	-	-	29		
30	Łączność	-	-	-	-	-	-	-	-	-	-	30		
31	Handel	9	5	1	3	-	-	-	3	-	-	31		
32	Pozostałe działy	4	-	-	4	-	1	-	3	-	-	32		

TABL. 8. PRZEDSIĘBIORSTWA PAŃSTWOWE ZLIKWIDOWANE WEDŁUG SPOSOBU ROZDYSPONOWANIA MAJĄTKU WYSZCZEGÓLNIENIE

WYSZCZEGÓLNIENIE a - 1990-1993 b - 1990 c - 1991 d - 1992 e - I - III 1993 f - IV - VI 1993 g - VII - IX 1993 h - X - XII 1993	Ogółem	Przedsiębiorstwa, w których dokonano			
		wyłącznie			mieszanych sposobów zbycia mienia
		sprzedaży mienia	wniesienia do spółki	oddania do odpłatnego korzystania	
OGÓŁEM	44	6	2	31	4
b	-	-	-	-	-
c	8	2	-	6	-
d	27	3	1	21	2
e	3	1	-	1	-
f	3	-	1	2	-
g	2	-	-	-	2
h	1	-	-	1	-
Przedsiębiorstwa państwowe zlikwidowane z mocy ustawy o przedsiębiorstwach państwowych	7	5	1	-	-
b	-	-	-	-	-
c	2	2	-	-	-
d	3	2	1	-	-
e	2	1	-	-	-
f	-	-	-	-	-
g	-	-	-	-	-
h	-	-	-	-	-
Przedsiębiorstwa państwowe zlikwidowane z mocy ustawy o prywatyzacji przedsiębiorstw państwowych .a	37	1	1	31	4
b	-	-	-	-	-
c	6	-	-	6	-
d	24	1	-	21	2
e	1	-	-	1	-
f	3	-	1	2	-
g	2	-	-	-	2
h	1	-	-	1	-

TABL. 9. ROZDYSPONOWANIE MAJĄTKU PRZEDSIĘBIORSTW PAŃSTWOWYCH W OKRESIE 1 VIII 1990 - 31 XII 1993 R. / ceny bieżące /

WYSZCZEGÓLNIENIE	Wartość aktywów zlikwidowanych przedsiębiorstwa ^{a/}	Wartość rynkowa rozdysponowanego majątku			
		ogółem	sprzedanego	wniesionego do spółek	oddanego do odpłatnego korzystania
		w mln zł			
OGÓŁEM	1186372	1050601	21719	631807	397075
Przedsiębiorstwa państwowe zlikwidowane z mocy ustawy o przedsiębiorstwach państwowych	71966	33948	19948	14000	-
Przedsiębiorstwa państwowe zlikwidowane z mocy ustawy o prywatyzacji przedsiębiorstw państwowych	1114406	1016653	1771	617807	397075

a / Wartość przyjęta do ewidencji przez Skarb Państwa

TABL. 10. ROZLICZENIA BUDŻETOWE Z TYTUŁU SPRZEDAŻY LUB ODDANIA DO ODPLATNEGO KORZYSTANIA MIENIA ZLIKWIDOWANYCH PRZEDSIĘBIORSTW PAŃSTWOWYCH DO KOŃCA 1993 R. /ceny bieżące /

WYSZCZEGÓLNIENIE	Wartość mienia			Przekazane na rachunek dochodów budżetowych wpływy			Zalążności wobec budżetu		
	razem	sprzedanego	oddanego do odpłatnego korzystania	razem	z tytułu sprzedaży mienia	z tytułu oddania mienia do odpłatnego korzystania	razem	z tytułu sprzedaży mienia	z tytułu oddania mienia do odpłatnego korzystania
w mln zł									
OGÓŁEM	418794	21719	397075	165680	10386	155294	14436	75	14361
Przedsiębiorstwa państwowe zlikwidowane z mocy ustawy o przedsiębiorstwach państwowych	19948	19948	-	792	642	150	75	75	-
Przedsiębiorstwa państwowe zlikwidowane z mocy ustawy o prywatyzacji przedsiębiorstw państwowych	398846	1771	397075	164889	9744	155145	14361	-	14361

TABL. 11. PRZYCHODY I KOSZTY W PODMIOTACH GOSPODARCZYCH OBJĘTYCH PROCESEM PRYWATYZACJI ^{a/}
Dane za okres I - XII 1993 r.

WYSZCZEGÓLNIENIE	Przychody		Koszty uzyskania przychodów		Zyski nadzwyczajne	Straty nadzwyczajne
	Ogółem	w tym przychody ze sprzedaży wyrobów i usług	razem	w tym koszty sprzedaży wyrobów i usług		
w mld zł						
OGÓŁEM	13393	12244	12546	10785	280	313
w tym						
W jednoosobowych spółkach Skarbu Państwa przeznaczonych do indywidualnej prywatyzacji	10869	10360	10087	8895	249	260
przeznaczonych do powszechnej prywatyzacji	4745	4595	4224	3487	83	137
W spółkach z udziałem Skarbu Państwa powstałych z likwidacji przedsiębiorstw państwowych	6124	5765	5863	5408	166	123
W spółkach pracowniczych	71	54	67	53	1	2
W przedsiębiorstwach państwowych w likwidacji	2383	1797	2303	1779	27	25
z mocy ustawy o przedsiębiorstwach państwowych	70	33	89	58	3	26
z mocy ustawy o prywatyzacji przedsiębiorstw państwowych	27	20	44	39	2	24
	43	13	45	19	1	2

a/ Bez PGR

TABL. 12. WYNIKI FINANSOWE ORAZ OBCIĄŻENIA WYNIKU W PODMIOTACH GOSPODARCZYCH OBJĘTYCH PROCESEM PRYWATYZACJI^{a/}
Dane za okres I - XII 1993 r.

WYSZCZEGÓLNIENIE	Wynik finansowy		Obciążenie wyniku finansowego	W tym		
	brutto (+ -)	netto (+ -)		podatek dochodowy	dywidenda od funduszu założyciel- skiego	podatek od wzrostu wynagrodzeń
w mld zł						
OGÓŁEM	814	172	642	473	82	85
w tym						
W jednoosobowych spółkach Skarbu Państwa przeznaczonych do indywidualnej prywatyzacji	771	184	587	424	81	81
przeznaczonych do powszechnej prywatyzacji	467	98	369	272	57	39
przeznaczonych do powszechnej prywatyzacji	303	85	218	152	24	42
W spółkach z udziałem Skarbu Państwa powstałych z likwidacji przedsiębiorstw pań- stwowych	3	1	2	1	-	-
W spółkach pracowniczych	82	34	47	47	-	-
W przedsiębiorstwach państwowych w likwidacji	-41	-46	5	0	1	4
z mocy ustawy o przedsiębiorstwach pań- stwowych	-39	-42	3	-	0	3
z mocy ustawy o prywatyzacji przedsię- biorstw państwowych	-2	-5	2	0	1	1

TABL. 13. RELACJE EKONOMICZNE W PODMIOTACH GOSPODARCZYCH OBJĘTYCH PROCESEM PRYWATYZACJI^{a/}
Dane za okres I - XII 1993 r.

WYSZCZEGÓLNIENIE	Wskaźnik poziomu kosztów z całokształtu działalności ^{b/}	Wskaźnik rentowności ^{c/}	Zyskowność ^{d/} w zł
	w %		
OGÓŁEM	93,7	6,5	13
w tym			
W jednoosobowych spółkach Skarbu Państwa	92,8	7,6	17
przeznaczonych do indywidualnej prywatyzacji	89,0	11,1	21
przeznaczonych do powszechnej prywatyzacji	95,7	5,2	14
W spółkach z udziałem Skarbu Państwa powstałych z likwidacji przedsiębiorstw państwowych	94,4	4,6	16
W spółkach pracowniczych	96,7	3,6	14
W przedsiębiorstwach państwowych w likwidacji	125,2	-46,3	-655
z mocy ustawy o przedsiębiorstwach państwowych	160,1	-88,1	-1528
z mocy ustawy o prywatyzacji przedsiębiorstw państwowych	103,3	-5,4	-105

a/ Bez PGR. b/ Relacja kosztów uzyskania przychodów ogółem do przychodów ogółem. c/ Relacja wyniku finansowego brutto (saldo) do kosztów uzyskania przychodów ogółem. d/ Wynik finansowy netto (saldo) na 1000 zł przychodów ogółem.

TABL. 14. MAJĄTEK OBROTOWY I ZOBOWIĄZANIA W PODMIOTACH GOSPODARCZYCH OBJĘTYCH PROCESEM PRYWATYZACJI^{a/}

Stan w dniu 31 XII 1993 r.

WYSZCZEGÓLNIENIE	Majątek obrotowy	W tym						Kredyty i pożyczki	Zobowiązania
		zapasy	w tym			naależności i roszczenia	środki pieniężne i papiery wartościowe		
			materiały	produkty gotowe	towary				
w mld zł									
OGÓŁEM	4760	1900	1050	332	133	2436	346	1144	3548
w tym:									
W jednoosobowych spółkach Skarbu Państwa	3891	1664	975	300	30	1941	222	1044	2512
przeznaczonych do indywidualnej prywatyzacji	1922	784	563	57	6	972	129	617	1381
przeznaczonych do powszechnej prywatyzacji	1969	880	412	243	24	969	93	426	1131
W spółkach z udziałem Skarbu Państwa powstałych z likwidacji przedsiębiorstw państwowych ..	28	13	1	10	1	8	5	12	41
W spółkach pracowniczych	733	202	70	19	86	414	105	87	817
W przedsiębiorstwach państwowych w likwidacji	108	21	4	3	16	73	14	2	178
z mocy ustawy o przedsiębiorstwach państwowych	68	3	3	1	0	62	3	2	118
z mocy ustawy o prywatyzacji przedsiębiorstw państwowych	40	18	1	2	16	11	11	-	60

a/ Bez PGR

TABL. 15. PRACUJĄCY W PODMIOTACH GOSPODARCZYCH OBJĘTYCH PROCESEM PRYWATYZACJI

Stan w dniu 31 XII 1993 r.

WYSZCZEGÓLNIENIE	Ogółem	W tym			
		przemysł	budownictwo	transport	handel
		w osobach			
OGÓŁEM	35887	22345	12427	180	752
W jednoosobowych spółkach Skarbu Państwa	23584	18562	4842	180	-
przeznaczonych do indywidualnej prywatyzacji	7705	6970	735	-	-
przeznaczonych do powszechnej prywatyzacji	15879	11592	4107	180	-
W spółkach z udziałem Skarbu Państwa powstałych z likwidacji przedsiębiorstw państwowych	1938	1938	-	-	-
W spółkach pracowniczych	8238	1012	6855	-	325
W przedsiębiorstwach państwowych w likwidacji	2127	735	730	-	427
z mocy ustawy o przedsiębiorstwach państwowych ...	848	162	444	-	7
z mocy ustawy o prywatyzacji przedsiębiorstw państwowych	1279	573	286	-	420

Tabl. 16. PRYWATYZACJA PRZEDSIĘBIORSTW PAŃSTWOWYCH WEDŁUG WOJEWÓDZTW
 Stan w dniu 31 XII 1993 r.

Lp.	Województwa	Przedsiębiorstwa państwowe przekształcone w jednoosobowe spółki Skarbu Państwa						
		ogółem	spółki powstałe w wyniku przekształceń własnościowych			w tym spółki sprywatyzowane		
			razem	w celu prywatyzacji indywidualnej	w celu prywatyzacji powszechnej	w innym celu	razem	w tym z udziałem handlu zagranicznego
1.	POLSKA	636	592	326	202	64	98	51
2.	Warszawskie	40	40	30	7	3	10	6
3.	Białkopodlaskie	-	-	-	-	-	-	-
4.	Białostockie	11	11	4	5	2	2	1
5.	Bielskie	27	27	18	7	2	6	2
6.	Bydgoskie	23	23	19	3	1	9	5
7.	Chełmskie	3	3	2	1	-	-	-
8.	Ciechanowskie	1	1	1	-	-	-	-
9.	Częstochowskie	10	10	3	6	1	-	-
10.	Elbląskie	4	4	2	1	1	1	1
11.	Gdańskie	30	30	22	6	2	2	1
12.	Gorzowskie	4	4	1	2	1	1	1
13.	Jeleniogórskie	15	15	9	5	1	2	2
14.	Kaliskie	14	15	8	6	1	1	-
15.	Katowickie	140	92	37	31	24	9	5
16.	Kieleckie	11	11	8	2	1	2	1
17.	Konińskie	5	5	2	3	-	1	1
18.	Koszalińskie	5	5	4	-	1	1	1
19.	Krakowskie	22	21	15	5	1	6	2
20.	Krośnieńskie	4	4	4	-	-	2	1
21.	Legnickie	4	4	1	2	1	-	-
22.	Leszczyńskie	3	3	1	2	-	-	-
23.	Lubelskie	9	9	5	2	2	-	-
24.	Łomżyńskie	-	-	-	-	-	-	-
25.	Łódzkie	27	27	14	10	3	6	3
26.	Nowosądeckie	4	4	2	2	-	1	-
27.	Olsztyńskie	9	10	8	1	1	1	-
28.	Opolskie	27	27	16	10	1	7	5
29.	Ostrołęckie	1	1	1	-	-	-	-
30.	Piłskie	4	4	3	1	-	1	1
31.	Piotrkowskie	12	12	5	7	-	1	-
32.	Płockie	7	7	3	3	1	-	-
33.	Poznańskie	22	25	13	9	3	8	4
34.	Przemyskie	5	5	2	3	-	1	1
35.	Radomskie	6	6	3	3	-	-	-
36.	Rzeszowskie	6	6	2	3	1	1	1
37.	Siedleckie	2	2	1	1	-	1	-
38.	Sieradzkie	3	3	1	2	-	-	-
39.	Skierniewickie	2	2	-	2	-	-	-
40.	Stupskie	5	5	2	2	1	-	-
41.	Suwalskie	4	4	3	1	-	1	1
42.	Szczecińskie	16	15	11	3	1	2	1
43.	Tarnobrzeskie	6	7	4	3	-	1	-
44.	Tarnowskie	8	8	2	5	1	1	-
45.	Toruńskie	12	11	6	4	1	1	-
46.	Wałbrzyskie	15	15	6	8	1	2	1
47.	Włocławskie	3	3	3	-	-	-	-
48.	Wrocławskie ^{a/}	25	25	12	13	-	3	2
49.	Zamojskie	6	6	1	4	1	1	-
50.	Zielonogórskie	14	15	6	6	3	3	1

a/ W stosunku do publikacji GUS "Prywatyzacja przedsiębiorstw państwowych wg stanu na 31. 12. 1993 r." niektóre dane dotyczące

Spółki powstałe w celu przejęcia majątku zlikwidowanych przedsiębiorstw państwowych			Przedsiębiorstwa państwowe poddane procesowi likwidacji							Przedsiębiorstwa przejęte przez Agencję Własności Rolnej Skarbu Państwa	Lp.
spółki z udziałem Skarbu Państwa		spółki pracownicze	ogółem	w tym zlikwidowane							
razem	w tym z udziałem kapitału zagranicznego			razem	przedsiębiorstwa, w których dokonano wyłącznie						
				razem	oddania majątku za zobowiązania	sprzedaży majątku	wniesienia majątku do Spółki Skarbu Państwa	oddania majątku do odpłatnego korzystania	mieszanych sposobów zbycia mienia		
59	24	698	1955	950	42	241	43	574	50	1342	1.
6	3	77	134	84	2	15	3	61	3	22	2.
-	-	3	15	9	-	8	-	-	1	13	3.
1	1	15	36	17	-	2	1	14	-	10	4.
-	-	11	32	13	-	3	-	10	-	4	5.
1	1	27	62	35	2	8	1	24	-	72	6.
-	-	11	9	6	-	2	-	3	1	11	7.
-	-	11	30	17	-	6	-	11	-	16	8.
-	-	6	37	9	-	3	-	6	-	6	9.
-	-	1	26	13	3	9	-	1	-	131	10.
-	-	29	71	34	1	5	-	26	2	58	11.
1	-	26	50	22	2	10	-	9	1	46	12.
2	1	8	19	11	-	4	1	5	1	14	13.
2	-	4	23	10	1	2	3	4	-	12	14.
1	1	59	153	69	1	11	3	51	3	15	15.
3	-	9	44	17	-	6	2	8	1	12	16.
1	-	3	13	7	-	3	-	3	1	10	17.
2	1	11	55	27	2	13	1	7	4	65	18.
1	1	35	73	39	-	5	1	31	2	6	19.
-	-	1	20	3	2	-	-	1	-	10	20.
3	-	8	23	12	-	4	-	6	2	32	21.
1	-	15	22	15	2	1	2	10	-	20	22.
-	-	21	57	31	1	11	-	19	-	16	23.
-	-	-	12	4	-	2	2	-	-	5	24.
1	1	31	99	45	3	10	1	31	-	8	25.
1	-	-	16	3	1	2	-	-	-	3	26.
2	1	20	87	35	-	13	2	19	1	108	27.
2	2	21	51	28	-	6	2	15	5	87	28.
-	-	1	13	6	1	4	-	1	-	8	29.
1	-	3	32	6	-	2	1	2	-	60	30.
-	-	5	29	11	3	3	-	5	-	11	31.
-	-	8	22	9	-	3	-	6	-	21	32.
10	4	44	86	50	-	5	6	37	2	48	33.
-	-	2	21	6	2	2	-	1	1	9	34.
-	-	3	20	6	-	3	-	3	-	13	35.
-	-	11	27	16	-	4	1	10	1	4	36.
1	-	10	25	16	-	7	-	7	2	11	37.
-	-	4	12	6	2	-	-	4	-	7	38.
-	-	3	19	5	1	2	-	2	-	10	39.
-	-	8	27	8	-	2	-	5	1	48	40.
-	-	7	37	13	1	5	-	6	1	44	41.
4	2	37	57	40	-	5	3	30	2	69	42.
3	2	3	17	9	-	3	2	2	2	4	43.
1	1	6	19	10	-	3	1	6	-	6	44.
-	-	11	32	15	2	4	-	9	-	41	45.
2	1	6	36	14	2	4	1	6	1	26	46.
-	-	6	18	7	-	1	-	3	3	11	47.
3	-	33	75	44	1	6	2	31	4	40	48.
-	-	-	12	5	1	4	-	-	-	9	49.
3	1	24	50	33	3	5	1	23	1	30	50.

województwa wrocławskiego zostały skorygowane.

SPÓŁKI Z UDZIAŁEM SKARBU PAŃSTWA

1. HUTA "OŁAWA" SPÓŁKA AKCYJNA
2. "ODRATRANS" S.A.
3. "GRANITEX" SP.Z O.O.
4. ZAKŁADY PRZEMYSŁU ODZIEŻOWEGO "INTERMODA" WE WROCŁAWIU S.A.
5. FABRYKA WAGONÓW "PAFAWAG" SP.Z O.O.
6. ZAKŁAD ENERGETYCZNY WROCŁAW SPÓŁKA AKCYJNA
7. ZAKŁADY ELEKTRONICZNE "ELWRO" S.A.
8. KOMBINAT "PZL-HYDRAL" S.A.
9. PRZEDS.MONTAŻU ELEKTROWNI I URZĄDZEŃ PRZEM."ENERGOMONTAŻ-ZACHÓD" S.A.
10. WROCŁAWSKIE PRZEDSIĘBIORSTWO BUDOWNICTWA PRZEMYSŁOWEGO NR 1 S.A.
11. ZAKŁADY SPRZĘTU GRZEJNEGO "WROZAMET" S.A.
12. ZAKŁADY CHEMICZNE "ROKITA" S.A.
13. PRZEDSIĘBIORSTWO PRZEMYSŁU MIĘSNEGO WE WROCŁAWIU SP.Z O.O.
14. "POLIFARB" WROCŁAW SPÓŁKA AKCYJNA
15. BROWARY DOLNOŚLĄSKIE "PIAST" S.A.
16. ZESPÓŁ ELEKTROCIĘPŁOWNI WROCŁAW SPÓŁKA AKCYJNA
17. WROCŁAWSKI ZAKŁAD PRZEMYSŁU MASZYNOWEGO LEŚNICTWA "DOLPIMA" S.A.
18. ZAKŁADY CHEMICZNE "VISCOPLAST" S.A.
19. PRZEDSIĘBIORSTWO APARATURY SPAWALNICZEJ "ASPA" S.A.
20. "ELEKTROMONTAŻ" WROCIAW S.A.
21. WROCŁAWSKIE PRZEDSIĘBIORSTWO BUDOWNICTWA PRZEMYSŁOWEGO NR 2 "WROBIS" S.A.
22. CUSSONS,POLSKA,SPÓŁKA AKCYJNA
23. PORT LOTNICZY WROCŁAW S.A. WE WROCŁAWIU
24. "HUTMEN" S.A.
25. FABRYKA MASZYN "FADROMA" S.A. WE WROCŁAWIU
26. FABRYKA AUTOMATÓW TOKARSKICH WE WROCŁAWIU S.A.
27. "MOSTOSTAL" WROCŁAW S.A.

**SPÓŁKI PRACOWNICZE POWSTAŁE W CELU PRZEJĘCIA MIENIA ZLIKWIDOWANEGO
PRZEDSIĘBIORSTWA (oddanego przez Skarb Państwa do odpłatnego użytkowania)**

1. WROCŁ. BIURO PROJEKTOWO-BADAWCZE BUDOWNICTWA PRZEMYSŁ."IDECO" SP.Z O.O.
2. NCE SPÓŁKA AKCYJNA
3. PRZEDSIĘBIORSTWO PROJEKTOWO-USŁUGOWE "NAVICENTRUM" SP.Z O.O.
4. PRZEDSIĘBIORSTWO ROBÓT ELEKTRYCZNYCH "ELTOR" SP.Z O.O.
5. PRZEDSIĘBIORSTWO GEODEZYJNO-KARTOGRAFICZNE OPGK WROCŁAW SP.Z O.O.
6. PRZEDS.ROBÓT CHEMOODPORNYCH I ANTYKOROZYJNYCH "CHEMIZOLA" SP.Z O.O.
7. ZAKŁAD AUTOMATYKI "ELAM" SP.Z O.O.
8. "HYDROBUDOWA - WROCŁAW" SP.Z O.O.
9. ZAKŁADY SPRZĘTU OŚWIETLENIOWEGO "POLAM-WROCŁAW" SP.Z O.O.
10. OŚRODEK TECHNIKI JĄDROWEJ "POLON" SP.Z O.O.
11. PRZEDS.PROJEKTOWO-WDROŻENIOWE "BIPROSKAL" SP.Z O.O.
12. WROCŁAWSKIE PRZEDS.ROBÓT INŻYNIERYJNYCH "WPRI-EKO" SPÓŁKA Z O.O.
13. "ALWRO" S.A.-ZAKŁADY ODLEWNICZE
14. WROCŁAWSKIE PRZEDSIĘBIORSTWO BUDOWLANE SP.Z O.O.
15. DOLNOŚLĄSKIE PRZEDS.HANDLU OPAŁEM I MATERIAŁAMI BUDOWL."DOMAT" SP.Z O.O.
16. "BIURO I SZKOŁA CEZAS" SP.Z O.O.
17. PRZEDSIĘBIORSTWO DOSTAW INWESTYCYJNYCH I EKSPORTOWYCH "NAVIGA" SP.Z O.O.
18. PRZEDSIĘBIORSTWO EKSPORTU BUDOWNICTWA,USŁUG TECH."BUDEXPOL" SP.Z O.O.
19. PRZEDSIĘBIORSTWO PRODUKCYJNO-USŁUGOWE "TECHMA" SP.Z O.O.
20. PRZEDSIĘBIORSTWO APARATURY ELEKTRONICZNEJ "RADIOTECHNIKA" SP.Z O.O.
21. WYDAWNICTWO DOLNOŚLĄSKIE SP.Z O.O.
22. PRZEDSIĘBIORSTWO BUDOWNICTWA UPZEMYSŁOWIONEGO-WROCŁAW S.A.
23. PRZEDSIĘBIORSTWO PROJEKTOWO-USŁUGOWE "PRO-URBI" SP.Z O.O.
24. WROCŁAWSKIE PRZEDSIĘBIORSTWO INSTALACJI ELEKTRYCZNYCH "WINEL" SP.Z O.O.
25. PRZEDSIĘBIORSTWO GEOLOGICZNE WE WROCŁAWIU "PROXIMA" S.A.
26. INSTALACJE SANITARNE "WINSTAL" SP.Z O.O.
27. PRZEDS.USŁUG INFORMATYCZNYCH "CUKROBIT" SP.Z O.O.
28. "POLTEGOR-PROJEKT" SP.Z O.O.
29. PRZEDSIĘBIORSTWO HANDLOWO-PRODUKCYJNE "CENTROWET" SP.Z O.O.
30. WROCŁAWSKA FABRYKA MASZYN I URZĄDZEŃ PRZEMYSŁU SPOŻYWCZEGO"SPOMASZ" S. A.
31. PRZEDS.WDRAŻ.I UPOWSZECH.POSTĘPU TECHN. I ORGANIZ. "POSTEOR" SP.Z O.O.
32. BIURO PROJEKTÓW BUDOWNICTWA KOMUNALNEGO WE WROCŁAWIU
33. PRZEDSIĘBIORSTWO INŻYNIERII WODNEJ I OCHRONY ŚRODOWISKA SP.Z O.O.

PRZEDSIĘBIORSTWA PRZEKSZTAŁCONE W SPÓŁKI SKARBU PAŃSTWA

1. HUTA "OŁAWA"
2. ZAKŁAD ELEKTRONIKI "TEL-EKO" WE WROCŁAWIU
3. ŻEGLUGA NA ODRZE
4. ZAKŁADY PRZEMYSŁU ODZIEŻOWEGO "INTERMODA"
5. PRZEDS. MONTAŻU ELEKTROWNI I URZĄDZEN PRZEMYSŁ. "ENERGOMONTAŻ ZACHÓD"
6. WROCŁAWSKIE PRZEDSIĘB. BUDOWNICTWA PRZEMYSŁOWEGO NR 1
7. ZAKŁADY SPRZĘTU GRZEJNEGO "WROZAMET"
8. NADODRZAŃSKIE ZAKŁADY PRZEMYSŁU ORGANICZNEGO "ORGANIKA-ROKITA"
9. PRZEDSIĘBIORSTWO PRZEMYSŁU MIĘSNEGO WE WROCŁAWIU
10. "POLIFARB" WROCŁAWSKA FABRYKA FARB I LAKIERÓW
11. ZAKŁADY PIWOWARSKIE
12. ZESPÓŁ ELEKTROCIĘPŁOWNI WROCŁAW
13. WROCŁAWSKI ZAKŁAD PRZEMYSŁU MASZYNOWEGO LEŚNICTWA "DOLPIMA"
14. ZAKŁADY CHEMICZNE "VISCOPLAST"
15. ZAKŁADY APARATURY SPAWALNICZEJ "ASPA" IM. KOMUNY PARYSKIEJ
16. PRZEDS. PROD. I MONTAŻU URZĄDZEŃ ELEKTR. BUD. "ELEKTROMONTAŻ"
17. WROCŁAWSKIE PRZEDS. BUDOWNICTWA PRZEMYSŁOWEGO NR 2
18. WROCŁAWSKIE ZAKŁADY CHEMII GOSPODARCZEJ "POLLENA"
19. ZAKŁADY HUTNICZO-PRZETWÓRCZE METALI NIEŻELAZNYCH "HUTMEN"
20. FABRYKA MASZYN BUDOWLANYCH "BUMAR-FADROMA" WE WROCŁAWIU
21. FABRYKA AUTOMATÓW TOKARSKICH WE WROCŁAWIU
22. WROCŁAWSKIE PRZED. KONSTRUKCJI STAŁ. URZ. CHŁOD. I PRZEMYSŁOWYCH "MOSTOSTAL"
23. FABRYKA WAGONÓW "PAFAWAG"
24. KOMBINAT TYPOWYCH ELEMENTÓW HYDRAULIKI SIŁOWEJ PZL-HYDRAL
25. ZAKŁAD ENERGETYCZNY WROCŁAW
26. PRZEDSIĘBIORSTWO PAŃSTWOWE "PORTY LOTNICZE" ODDZ. PORT LOTNICZY WROCŁAW
27. PP KOPALNIE SUROWCÓW SKALNYCH W STRZELINIE W LIKWIDACJI
28. ZAKŁADY ELEKTRONICZNE "ELWRO" WE WROCŁAWIU

PRZEDSIĘBIORSTWA PAŃSTWOWE ZNAJDUJĄCE SIĘ W LIKWIDACJI

1. ŻMIGRODZKIE ZAKŁADY ROSZARNICZE "ŻMILEN"
2. WROCŁAWSKIE PRZEDSIĘBIORSTWO CERAMIKI BUDOWLANEJ W LIKWIDACJI
3. PRZEDS.PRODUKCJI POMOCNICZEJ MONTAŻY BUDOW.ROL. WROCŁAW
4. PRZEDS.SPRZĘTU I TRANSPORTU WODNO-MELIORACYJNEGO W LIKWIDACJI
5. WROCL.PRZEDSIĘBIORSTWO PRODUKCJI LEŚNEJ "LAS" WE WROCŁAWIU
6. PRZEDSIĘBIORSTWO BUDOWNICTWA PAŃSTW.KOMUN.SAMOCH. W LIKWIDACJI
7. PRZEDS.GASTRONOMICZNO-HANDLOWE "GASTROPOL" WE WROCŁAWIU W LIKWIDACJI
8. BIURO PROJEKTOWO-KONSTRUKCYJNE "WUTEH" WE WROCŁAWIU
9. PRZEDSIĘBIORSTWO USŁUG TECHNICZNYCH PGR W LIKWIDACJI
10. WOJEWÓDZKIE PRZEDS.ROBÓT IZOL.,ZDUŃSKICH BUD.KOM."IZOPIEC"
11. PRZEDSIĘBIORSTWO REMONT-BUDOW.PCB"CERBUDOWA"W POZNANIU ODDZ.WE WROCŁAWIU
12. WROCŁAWSKA FABRYKA DOMÓW
13. WOJEWÓDZKIE PRZEDSIĘBIORSTWO RENOWACJI BUDYNKÓW W LIKWIDACJI
14. PRZEDS.PROJ.TECHNOL.INNOWACJI I WDROŻEŃ "TECHNO-PROJEKT" W LIKWIDACJI
15. PRZEDSIĘBIORSTWO PRZEMYSŁU PAPIERNICZEGO W MALCZYCACH W LIKWIDACJI
16. PRZEDS.PRODUKCYJNO-HANDLOWE "POLFISCH" W TRZEBNICY W LIKWIDACJI
17. HUTA"SIECHNICE"W LIKWIDACJI
18. WROCŁAWSKIE PRZEDSIĘBIORSTWO INSTALACJI PRZEMYSŁ."INSTAL" W LIKWIDACJI
19. PRZEDS.PRODUKCJI I MONTAŻU URZĄDZEŃ REKLAMOWYCH "REKLAMA" W LIKWIDACJI
20. WOJ.PRZEDSIĘBIORSTWO ROBÓT WODOCIĄGOWYCH I KANALIZACYJNYCH W LIKWIDACJI
21. PRZEDS.PRZEMYSŁU BETONÓW "PREFABET-WROCŁAW" W LIKWIDACJI
22. PRZEDS.ROBÓT INSTALACYJNO-MONTAŻOWCH "PRIM" W LIKWIDACJI
23. PRZEDS.ZBYTU I ZAOPATRZ.MATERIAŁOWO-TECHNICZNEGO ROLNICTWA W LIKWIDACJI
24. PRZEDS.HANDLU ART.WYPOSAŻENIA MIESZKAŃ "DOMAR" WE WROCŁAWIU W LIKWIDACJI
25. PRZEDS.HANDLU ART.PAPIERN.I SPORTOWYMI "ARPIS" W LIKWIDACJI
26. PRZEDSIĘBIORSTWO HANDLU UBIORAMI "OTEX" WE WROCŁAWIU W LIKWIDACJI
27. ZAKŁADY BUDOWNICTWA SPECJALISTYCZNEGO "DEKAR" PP
28. BIURO PROJ.-KONSTRUKCYJNE PRZEM.MATERIAŁÓW BUDOWL."ZREMB" W LIKWIDACJI
29. "CENTROSTAL" P.P.OBROTU WYROBAMI HUTNICZYMI W LIKWIDACJI
30. WROCŁAWSKIE PRZEDSIĘBIORSTWO ROBÓT TELEKOMUNIKACYJNYCH W LIKWIDACJI
31. WYTWÓRNIA POMP HYDRAULICZNYCH "PZL-WROCŁAW" W LIKWIDACJI

PRZEDSIĘBIORSTWA PAŃSTWOWE ZLIKWIDOWANE

1. BIURO PROJEKTÓW WODNYCH MELIORACJI W LIKWIDACJI WE WROCŁAWIU
2. PP KOPALNIE SUROWCÓW SKALNYCH W STRZELINIE W LIKWIDACJI
3. BIURO PROJEKTÓW PRZEMYSŁU SPOŻYWCZEGO WE WROCŁAWIU
4. PP KOPALNIE GRANITU W SOBÓTCE
5. PRZEDSIĘBIORSTWO KOMPUTERYZACJI RYNKU "CEKAR" W LIKWIDACJI
6. PRZEDS.KONSERWACJI URZĄDZEŃ WODNYCH I MELIORACYJNYCH W LIKWIDACJI
7. ZAKŁAD APARATURY KRIOGENICZNEJ "KRIOPAN" W LIKWIDACJI
8. PRZEDSIĘBIORSTWO APARATURY ELEKTRONICZNEJ "RADIOTECHNIKA" W LIKWIDACJI
9. CENTRUM BADAWCZO-PROJEKTOWE ŻEGLUGI ŚRÓDLĄDOWEJ
10. PRZEDS.ROBÓT CHEMOODPORNYCH I ANTYKOROZYJNYCH "CHEMIZOLA" W LIKWIDACJI
11. PRZEDSIĘBIORSTWO BUDOWNICTWA UPZEMYSŁOWIONEGO-WROCŁAW W LIKWIDACJI
12. WROCŁAWSKIE PRZEDSIĘBIORSTWO BUDOWLANE W LIKWIDACJI
13. WROCŁAWSKIE PRZEDS.ROBÓT INŻYNIERYJNYCH WE WROCŁAWIU W LIKWIDACJI
14. WROCŁAWSKIE PRZEDS.INSTALACJI ELEKTRYCZNYCH "WINEL" W LIKWIDACJI
15. WR.PRZEDS.ROBÓT INŻ.BUD.PRZEM."HYDROBUDOWA-WROCŁAW"W LIKWIDACJI W CELU SPRZEDAŻY
16. WROCŁAWSKIE BIURO PROJ.BADAWCZE BUD.PRZEMYSŁOWEGO W LIKWIDACJI
17. PRZEDS.ZAOPATRZ.ROLNICTWA W WODĘ"WODROL"WE WROCŁAWIU Z/S W KIEŁCZOWIE
18. BIURO PROJEKTÓW KOMUNIKACJI I GÓRNICZWA ODKRYWKOWEGO"BIPROSKAL"W LIKWIDACJI
19. PRZEDS.DOSTAW INWESTYCYJNYCH I EKSPORTOWYCH "NAVIGA" W LIKWIDACJI
20. ZAKŁADY ODLEWNICZE "ALWRO" WE WROCŁAWIU W LIKWIDACJI
21. PRZEDSIĘBIORSTWO ZAOPATRZENIA SZKÓŁ "CEZAS" W LIKWIDACJI
22. OKR.PRZEDS.GEODEZ.-KARTOGRAF.WE WROCŁAWIU W LIKWIDACJI W CELU PRYWATYZACJI
23. ZAKŁADY SPRZĘTU OŚWIETLENIOWEGO "POLAM WROCŁAW" W LIKWIDACJI
24. PRZEDSIĘBIORSTWO ELEKTRYFIKACJI I TECHNICZNEJ OBSŁUGI ROLNICTWA
25. PRZEDSIĘBIORSTWO GEOLOGICZNE WE WROCŁAWIU W LIKWIDACJI
26. PRZEDS.MODERNIZACJI PRZEM.MASZYN."TECHMA-WROCŁAW" W LIKWIDACJI
27. PRZEDS.EKSPORTU BUDOWNICTWA I USŁUG TECHNICZNYCH "BUDEXPOL" W LIKWIDACJI
28. WYDAWNICTWO DOLNOŚLĄSKIE W LIKWIDACJI
29. WROCŁ.PRZEDS.PROJEKTOWANIA URBANISTYCZNEGO WE WROCŁAWIU W LIKWIDACJI
30. PRZEDSIĘBIORSTWO MONTAŻOWE BUDOWNICTWA MIESZKANIOWEGO W LIKWIDACJI
31. OŚRODEK TECHNIKI JĄDROWEJ "POLON" WE WROCŁAWIU W LIKWIDACJI
32. DOLNOŚL.PRZEDS.HANDLU OPAŁEM I MATERIAŁAMI BUDOWL."DOMAT" W LIKWIDACJI
33. ZAKŁAD AUTOMATYKI "ELAM" WE WROCŁAWIU W LIKWIDACJI
34. PRZEDSIĘBIORSTWO INSTALACJI SANITARNYCH "WINSTAL" W LIKWIDACJI
35. PRZEDS.USŁUG INFORMATYCZNYCH PRZEMYSŁU CUKROWNICZEGO W LIKWIDACJI
36. "POLTEGOR-PROJEKT" BIURO STUDIÓW I PROJ.GÓR.ODKR.W LIKWIDACJI W CELU PRYWATYZACJI
37. PRZEDS.WDRAŻI UPOWSZ.POST.TECHN.I ORGANIZ. "POSTEOR" W LIKWIDACJI
38. WROCŁ.FABRYKA MASZYN I URZĄDZEŃ PRZEM.SPOŻ."SPOMASZ" W LIKWIDACJI W CELU PRYWATYZACJI
39. OKRĘGOWE PRZEDS.ZAOPATRZ.WETERYNARYJNO-ZOOTECHN."CENTROWET" WE WROCŁAWIU
40. WROCŁAWSKIE ZAKŁADY GAZÓW TECHNICZNYCH WE WROCŁAWIU
41. BIURO PROJEKÓW BUDOWNICTWA KOMUNALNEGO W LIKWIDACJI
42. REJONOWE PRZEDSIĘBIORSTWO MELIORACYJNE W LIKWIDACJI
43. ZAKŁAD ENERGETYCZNY WROCŁAW
44. PRZEDSIĘBIORSTWO PAŃSTWOWE"PORTY LOTNICZE"ODDZ.PORT LOTNICZY WROCŁAW

PRZEDSIĘBIORSTWA GOSPODARKI ROLNEJ ZLIKWIDOWANE I PRZEJĘTE PRZEZ AGENCJĘ WŁASNOŚCI ROLNEJ SKARBU PAŃSTWA

1. PRZEDSIĘBIORSTWO ROLNE W SIECIEBOROWICACH
2. STACJA HODOWLI ROŚLIN W KOBIERZYCACH
3. STRZELINSKI KOMBINAT ROLNY W STRZELINIE
4. PAŃSTWOWE GOSPODARSTWO ROLNE "STADNINA" W WIELKIEJ LIPIE
5. PAŃSTWOWE PRZEDSIĘBIORSTWO GOSPODARKI ROLNEJ W WILCZKOWICACH
6. PAŃSTWOWE PRZEDSIĘBIORSTWO GOSPODARKI ROLNEJ W KAROLINIE
7. PAŃSTWOWE GOSPODARSTWO ROLNE W POLWICY PRZEDSIĘBIORSTWO PAŃSTWOWE
8. PAŃSTWOWE GOSPODARSTWO ROLNE W GNIECHOWICACH
9. PAŃSTWOWE GOSPODARSTWO ROLNE-KOWALE W KOWALACH
10. PAŃSTWOWE GOSPODARSTWO ROLNE W RAKOSZYCACH
11. PAŃSTWOWE GOSPODARSTWO OGRODNICZE "SADY" W TRZEBNICY
12. PAŃSTWOWE GOSPODARSTWO ROLNE W LEŚNICY
13. PRZEDSIĘBIORSTWO PRODUKCJI RYBACKIEJ W STAWNIE
14. PRZEDSIĘBIORSTWO PRODUKCJI RYBACKIEJ W KROŚNICACH
15. PAŃSTWOWE GOSPODARSTWO OGRODNICZE W ŚRODZIE ŚLĄSKIEJ
16. PAŃSTWOWE GOSPODARSTWO ROLNE W TRZEBNICY
17. WROCŁAWSKIE PRZEDSIĘBIORSTWO OGRODNICZE WE WROCŁAWIU
18. PAŃSTWOWE GOSPODARSTWO ROLNE W PIOTROWICACH
19. PAŃSTWOWE PRZEDSIĘBIORSTWO ROLNE "AGROPEX" W PIOTRKOWICACH
20. PAŃSTWOWE GOSPODARSTWO ROLNE W ŁOJOWICACH
21. PRZEDSIĘBIORSTWO ROLNO-HANDLOWO-USŁUGOWE W PIERSNIE
22. PAŃSTWOWE PRZEDSIĘBIORSTWO GOSPODARKI ROLNEJ W ŁAGIEWNIKACH
23. PAŃSTWOWE PRZEDSIĘBIORSTWO ROLNE W PSARACH
24. PAŃSTWOWE PRZEDSIĘBIORSTWO ROLNE W ŚCINAWIE
25. PAŃSTWOWE PRZEDSIĘBIORSTWO GOSPODARKI ROLNEJ W SOKOLNIKACH
26. PAŃSTWOWE PRZEDSIĘBIORSTWO GOSPODARKI ROLNEJ W JANÓWKU
27. PAŃSTWOWE GOSPODARSTWO ROLNE W GOSŁAWICACH Z/S W MIĘKINI
28. KOMBINAT PAŃSTWOWYCH GOSPODARSTW ROLNYCH W OLEŚNICY
29. PAŃSTWOWE GOSPODARSTWO ROLNE W OSOBOWICACH
30. PRZEDSIĘBIORSTWO PRODUKCJI RYBACKIEJ W POTASZNI
31. PRZEDSIĘBIORSTWO PRODUKCJI RYBACKIEJ W RADZIĄDZU
32. PRZEDSIĘBIORSTWO PRODUKCJI RYBACKIEJ W RUDZIE SUŁOWSKIEJ
33. PAŃSTWOWE GOSPODARSTWO ROLNE W ŚRODZIE ŚLĄSKIEJ
34. PAŃSTWOWE PRZEDSIĘBIORSTWO ROLNE-KROŚCINA W KROŚCINIE MAŁEJ
35. DOLNOŚLĄSKI KOMB.ROL.PRZEM.DOLPASZ WE WROCŁAWIU ZAKŁ.ROLNY W BRZÓZCE
36. HODOWLA BURAKA CUKROWEGO-STACJA HODOWLI ROŚLIN SADKÓW
37. PAŃSTWOWE GOSPODARSTWO ROLNE W ŻMIGRÓDKU
38. PAŃSTWOWE GOSPODARSTWO ROLNE W SZCZEPANOWIE
39. PAŃSTWOWE PRZEDSIĘBIORSTWO ROLNE W BRZEŹNIE
40. PAŃSTWOWE GOSPODARSTWO ROLNE W CIESZKOWIE

NOTATKI

[The page contains extremely faint, illegible text, likely bleed-through from the reverse side of the document. The text is arranged in approximately 25 horizontal lines.]

Wydział Poligraficzny
Wrocław



ŚWIADCZENIA

- kserowanie
- malowanie
- * wytykanie
- * zaproszenia, druk reklamowy i firmowy
- * projekty znaków graficznych
- * inne druki jedno i wielostronne
- według zamówienia
- profesjonalny skład komputerowy
- skanowanie technik komputerowa
- nowoczesne techniki oświetlenia dokumentów
- * gilotynowanie
- * foliowanie
- * termosklejanie
- wyrób pieczęci

ORGANIZUJE KURSY KOMPUTEROWE

- obsługi mikrokomputerów IBM PC
- edytorów tekstu
- baz danych
- systemów operacyjnych

Druk: Oddział Poligraficzny WUS we Wrocławiu, zam. 150/94, nakład 60 egz.

Wydział Poligraficzny
Wrocław, ul. Chłopska 31, tel. 448475



Wojewódzki Urząd Statystyczny we Wrocławiu

ŚWIADCZY USŁUGI

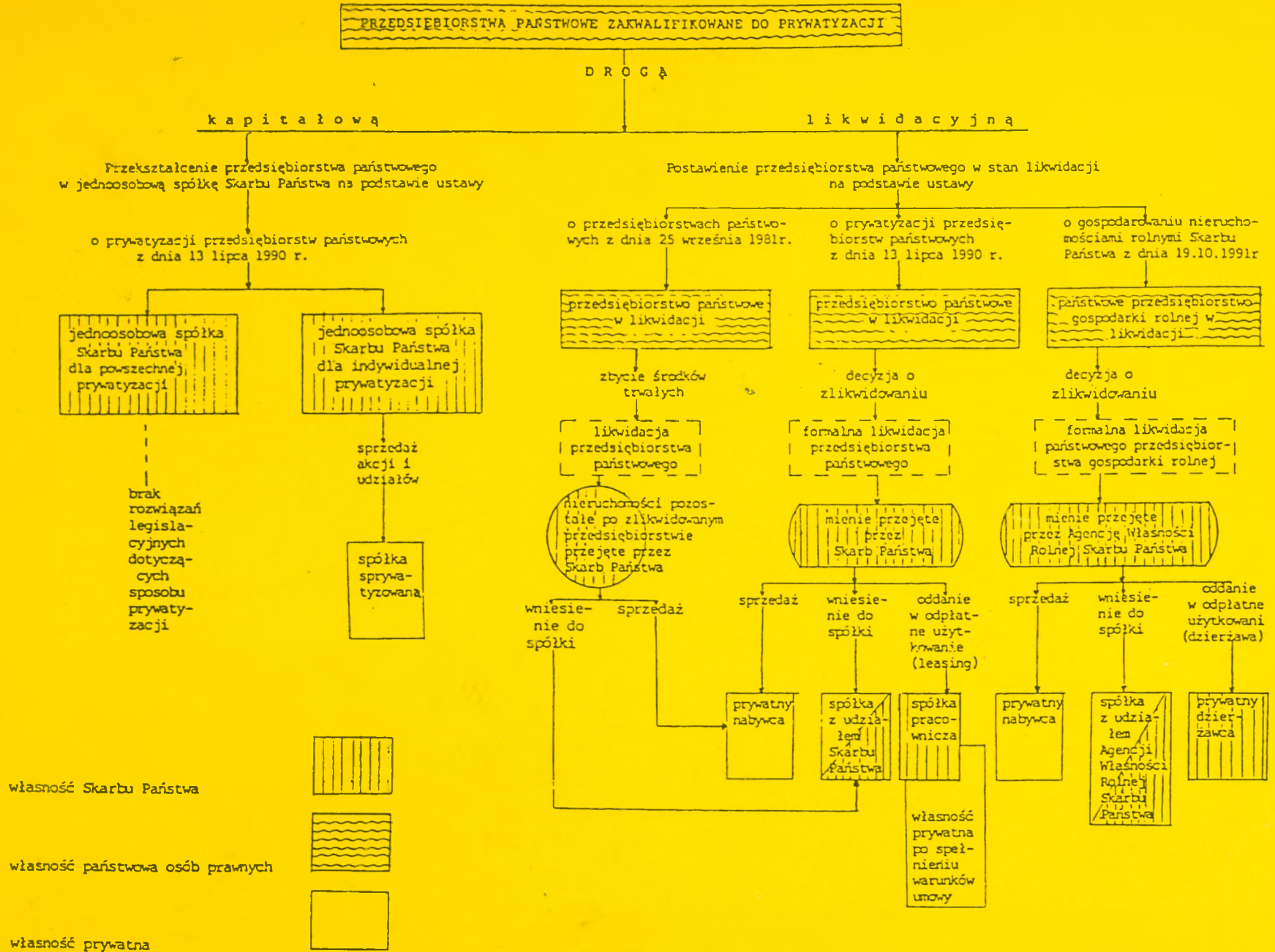
- kserograficzne
- małej poligrafii
 - ★ wizytówki
 - ★ zaproszenia, druki reklamowe i firmowe
 - ★ projekty znaków graficznych
 - ★ inne druki jedno i wielobarwne według zamówienia
- profesjonalny skład komputerowy
- skanowanie techniką komputerową
- nowoczesne techniki opracowania dokumentów
 - ★ grzbietowanie
 - ★ foliowanie
 - ★ termosklejanie
- wyrób pieczętek

ORGANIZUJE KURSY KOMPUTEROWE

- obsługi mikrokomputerów IBM PC
- edytorów tekstu
- baz danych
- systemów operacyjnych

Zamówienia i zgłoszenia przyjmuje Oddział Koordynacji
i Opracowań Zbiorczych
Wrocław, ul. Oławska 31, tel. 446475

SCHEMAT PROCESU PRYWATYZACJI PRZEDSIĘBIORSTW PAŃSTWOWYCH



30001